

FORTE:

Forskningsrådet för
hälsa, arbetsliv och välfärd

FORTE ÅRSREDOVISNING 2024

FÖRORD
INNEHÅLL
ÅRET I KORTHET
INLEDNING

RESULTAT-
REDOVISNING

1. Forsknings-
finansiering
2. Prioriterade
satsningar och
områden
3. Nationellt och
internationellt
samarbete
4. Nationella
politiska
ramverk och
målsättningar
5. Kommunikation
6. Organisation
och personal

FINANSIELL
REDOVISNING

Sammanställning
över väsentliga
uppgifter

Resultaträkning

Balansräkning

Anslagsredovisning

Tilläggsupplysningar
och noter

Fortes vision

**Den forskning Forte stödjer i dag
lägger den vetenskapliga grunden
till morgondagens mer jämlika
och socialt hållbara samhälle.**

FÖRORD

INNEHÅLL

ÅRET I KORTHET

INLEDNING

RESULTAT- REDOVISNING

1. Forskningsfinansiering
2. Prioriterade satsningar och områden
- 3 Nationellt och internationellt samarbete
4. Nationella politiska ramverk och målsättningar
5. Kommunikation
6. Organisation och personal

FINANSIELL REDOVISNING

Sammanställning över väsentliga uppgifter

Resultaträkning

Balansräkning

Anslagsredovisning

Tilläggsupplysningar och noter



FÖRORD

Vi kan se tillbaka på ett händelserikt 2024 för Forte. Inte minst avslutades året med att regeringen presenterade sin forsknings- och innovationspolitiska proposition i mitten av december. Vårt forskningsanslag ökar med 267 miljoner kr fram till 2028, för både ett antal nya och pågående satsningar.

Som regeringen skriver i propositionen bedriver den offentliga sektorn en viktig verksamhet, men det finns behov av att förbättra kvaliteten. I det arbetet är ny kunskap, inte minst från praktiktäna forskning, av stor vikt. Forskning kan också bidra till att reformer på dessa områden blir mer evidensbaserade och effektiva, liksom till förebyggande insatser inom exempelvis skola och socialtjänst.

Det är därför mycket glädjande att regeringen hör sammat flertalet av Fortes rekommendationer i det underlag som vi lämnat inför arbetet med propositionen. De föreslagna satsningarna behövs för att lägga en vetenskaplig grund för ett jämlikt och socialt hållbart samhälle.

Nu har Forte bland annat fått i uppdrag att inrätta två nya nationella forskningsprogram om hållbar socialtjänst samt om barn och ungas uppväxtvillkor och hälsoutveckling. Ytterligare en satsning bland flera är en kraftig förstärkning av det nationella programmet om psykisk hälsa och suicidprevention.

Året har på samhällsnivå fortsatt att präglas av osäkerhet kopplat till ett oroligt världsläge, klimatförändringar och andra globala utmaningar. Här hemma har många människor ett tufft ekonomiskt läge, allt för många lider av psykisk ohälsa och våldsdåd bidrar till otrygghet. Välfärdens många olika delar genomgår både framåtsyftande reformer men kämpar samtidigt med att klara sitt uppdrag här och nu. Arbetsmarknaden är komplex med en generellt ökande arbetslöshet samtidigt som det råder kompetens- och arbetskraftsbrist inom vissa sektorer.

Fortes forskning inom hälsa, arbetsliv och välfärd är viktig för att vi ska kunna förstå samhällsutvecklingen, men även ta fram lösningar där kunskapen kommer till användning och bidrar till att lösa faktiska problem som begränsar människors liv. Under året har vi förutom att finansiera mängder med projekt inom våra områden även arbetat med olika satsningar för att bidra till att viktig forskning nyttiggörs. Bland annat genom att arrangera Forte Talks och olika seminarier, men även en riktad utlysning kring nyttiggörande. Att driva övergången till öppen vetenskap är också en del i arbetet att göra forskningen mera tillgänglig.

Ska vi lyckas i vårt uppdrag är samarbete avgörande, såväl med andra finansiärer och myndigheter på nationell nivå som med forskare inom våra områden.

Internationellt samarbete har också präglat året och vi har fördjupat vårt strategiska arbete kring att vara med och påverka forskningen på bland annat nordisk och europeisk nivå.

Vårt uppdrag är viktigare än någonsin och vi ser fram emot att fortsätta att bidra till att ny kunskap tas fram inom våra områden och inom de satsningar som vi nu fått regeringens uppdrag att utveckla.



Stockholm, 21 februari 2025

Jonas Björck, Generaldirektör



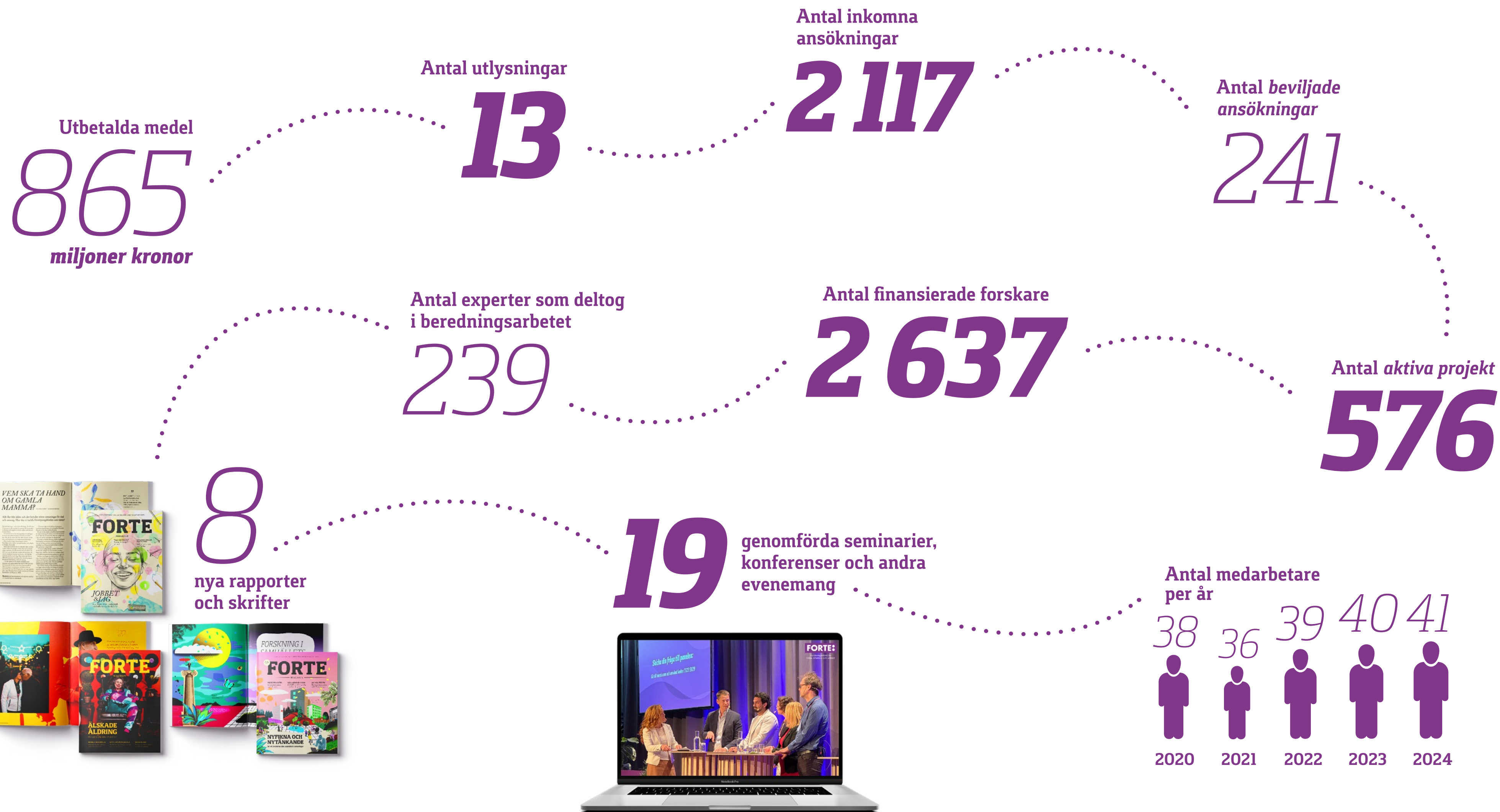
INNEHÅLL

FÖRORD	3	3. NATIONELLT OCH INTERNATIONELLT SAMARBETE	32	FINANSIELL REDOVISNING	59
ÅRET I KORTHET	5	3.1 Nationellt samarbete	33	Sammanställning över väsentliga uppgifter	60
INLEDNING	6	3.2 Internationellt samarbete	35	Resultaträkning	62
RESULTATREDOVISNING	8	4. NATIONELLA POLITISKA RAMVERK OCH MÅLSÄTTNINGAR	38	Balansräkning	63
1. FORSKNINGSFINANSIERING	9	4.1 Agenda 2030	39	Anslagsredovisning	64
1.1 Introduktion	10	4.2 Jämställdhetsintegrering	41	Tilläggsupplysningar och noter	66
1.2 Forskningsområden	11	4.3 Ökad samverkan mellan forskning och omgivande samhälle	43	Årsredovisningens undertecknande	74
1.3 Medelsförvaltare	13	4.4 Öppen vetenskap	44		
1.4 Årets utlysningar	15	5. KOMMUNIKATION	45		
1.5 Stöd- och bidragsformer	18	5.1 Möten och dialog	46		
1.6 Beredningsarbete	20	5.2 Rapporter och skrifter	47		
1.7 Forte-forskaren	21	5.3 Digital kommunikation	48		
1.8 Måluppfyllelse	24	5.4 Press och media	49		
2. PRIORITERADE SATSNINGAR OCH OMRÅDEN	25	5.5 Måluppfyllelse	50		
2.1 Nationellt program för arbetslivsforskning	26	6. ORGANISATION OCH PERSONAL	51		
2.2 Nationellt program för tillämpad välfärdsforskning	28	6.1 Förändringar och verksamhetsutveckling	52		
2.3 Nationellt program för forskning om psykisk hälsa	29	6.2 Kompetensförsörjning	53		
2.4 Satsning på prevention och folkhälsa	30	6.3 Kostnader och intäkter per verksamhetsområde	55		
2.5 Äldreforskning	31	6.4 Prestationer och personalkostnader	56		
		6.5 Måluppfyllelse	58		

1. Forskningsfinansiering
2. Prioriterade satsningar och områden
3. Nationellt och internationellt samarbete
4. Nationella politiska ramverk och målsättningar
5. Kommunikation
6. Organisation och personal

- Sammanställning över väsentliga uppgifter
- Resultaträkning
- Balansräkning
- Anslagsredovisning
- Tilläggsupplysningar och noter

ÅRET I KORTHET



1. Forskningsfinansiering
2. Prioriterade satsningar och områden
- 3 Nationellt och internationellt samarbete
4. Nationella politiska ramverk och målsättningar
5. Kommunikation
6. Organisation och personal



INLEDNING

Om Forte

Forte, Forskningsrådet för hälsa, arbetsliv och välfärd, är en statlig myndighet under regeringen inom Socialdepartementets ansvarsområde. Vi främjar och stödjer forskning inom områdena hälsa, arbetsliv och välfärd. Fortes verksamhet utgår från vår vision om att den forskning vi stödjer i dag ska lägga den vetenskapliga grunden för morgondagens mer jämlika och socialt hållbara samhälle.

Finansiering

Forte har till uppgift att finansiera både grundforskning och behovsstyrd forskning som bidrar till att möta utmaningar och behov i samhället. Det handlar om allt från enskilda projektbidrag till satsningar för att bygga upp forskningsmiljöer i världsklass. Forte ska även bedöma kvaliteten, nyttiggörandet och samhällsrelevansen i den forskning vi finansierar. Forte arbetar aktivt för att stimulera forskningssamarbeten över gränserna, både inom EU och i övriga världen. Under 2024 betalade Forte ut 865 miljoner kronor i bidrag till forskning.

Analys och rådgivning

I Fortes uppdrag ingår också att identifiera områden där mer forskning behövs samt att ta initiativ till forskning som kan tillgodose kunskapsbehoven. Vi kartlägger kunskapsläget inom våra områden genom utvärderingar, kunskapsöversikter och kontinuerlig dialog med forskare och andra samhällsaktörer. Detta skapar förutsättningar för att forskningen kommer till nytta i samhället. Våra analyser bidrar också till att fullgöra uppgiften om att vara rådgivande organ till regeringen i forskningsfrågor.

Kommunikation

Forte ska också ansvara för kommunikation av forskning och forskningsresultat. Vi arrangerar exempelvis webinarier och konferenser där forskare, beslutsfattare och andra aktörer kan mötas och utbyta kunskap. Vi främjar och tar initiativ till vetenskaplig publicering, kunskapsförmedling och dialog om den forskning vi finansierar. På så sätt vill Forte bidra till att forskningsresultat förs ut och kommer till nytta i samhället.

Upplysningar om årsredovisningen

Våra områden

Enligt förordning (2007:1431) med instruktion för Forte har vi till uppgift att främja samt stödja grundforskning och behovsstyrd forskning inom arbetslivsområdet samt inom social- och folkhälsovetenskap. I årsredovisningen presenterar vi vår finansiering fördelat på forskningsområdena hälsa, arbetsliv och välfärd, för att tydliggöra forskningsområden snarare än vetenskapliga discipliner.

De tre forskningsområdena hälsa, arbetsliv och välfärd överlappar, påverkar och förstärker varandra, vilket gör det svårt att dra skarpa gränser mellan dem. Den forskning som Forte finansierar berör ofta fler än ett område. Detta bör hållas i åtanke vid tolkning av den statistik som redovisas uppdelat per huvudområde.

1. Forskningsfinansiering
2. Prioriterade satsningar och områden
- 3 Nationellt och internationellt samarbete
4. Nationella politiska ramverk och målsättningar
5. Kommunikation
6. Organisation och personal

Sammanställning över väsentliga uppgifter

Resultaträkning

Balansräkning

Anslagsredovisning

Tilläggsupplysningar och noter



INLEDNING

Bedömning och resultatindikatorer

Under året har ett fortsatt arbete att utveckla resultatindikatorer och analyser av verksamheten pågått. Medarbetare inom myndigheten har fått en ökad kompetens inom resultatindikatorer och verksamhetslogik. Ett verksamhetsstöd i form av programlogik och uppföljningsverktyg har tagits fram för att förbättra Fortes uppföljning och kunskap om verksamhetens resultat och effekter, se mer under [2. Prioriterade satsningar och områden](#).

Sedan 2021 använder Forte resultatindikatorer inom två områden – Agenda 2030 och Jämställdhetsintegrering. År 2024 är fjärde året som indikatorerna används i Fortes årsredovisning. I år följer vi även upp öppen vetenskap vid publicering av finansierad forskning.

Samverkan mellan forskning och omgivande samhälle är en prioriterad del i uppföljningen av Fortes verksamhet. Flera viktiga analyser har initierats om bland annat samverkan och samskapande som kommer att ge värdefull kunskap och kontext för utvecklingen av relevanta resultatindikatorer och bedömning.

I årets årsredovisning har ett ökat fokus lagts på värdeomdömen i myndighetens bedömning av måluppfyllelse. I dessa värderas utvecklingen utifrån resonemang kring årets insatser och resultat.

Forte har genomfört en analys av myndighetens mål- och visionsdokument för att kunna utarbeta en verksamhetslogik och identifiera önskade effekter. Forte utgår från Ekonomistyrningsverkets (ESV:s) definitioner och har också mottagit stöd från myndighetens medarbetare. Arbetet resulterade i ett förslag på ett antal effektmål. Under 2024 övergår arbetet till nästa steg – att utveckla indikatorer kopplade till effektmålen.

FÖRORD
INNEHÅLL
ÅRET I KORTHET
INLEDNING

RESULTAT-
REDOVISNING

1. Forsknings-
finansiering
2. Prioriterade
satsningar och
områden
- 3 Nationellt och
internationellt
samarbete
4. Nationella
politiska
ramverk och
målsättningar
5. Kommunikation
6. Organisation
och personal

FINANSIELL
REDOVISNING

Sammanställning
över väsentliga
uppgifter

Resultaträkning

Balansräkning

Anslagsredovisning

Tilläggsupplysningar
och noter

RESULTAT- REDOVISNING

RESULTAT-
REDOVISNING

1. Forskningsfinansiering
2. Prioriterade satsningar och områden
3. Nationellt och internationellt samarbete
4. Nationella politiska ramverk och målsättningar
5. Kommunikation
6. Organisation och personal

FINANSIELL
REDOVISNING

- Sammanställning över väsentliga uppgifter
- Resultaträkning
- Balansräkning
- Anslagsredovisning
- Tilläggsupplysningar och noter

1. Forskningsfinansiering

Fortes uppdrag är att finansiera samhällsrelevant forskning av hög vetenskaplig kvalitet och för största nytta. Enligt vår instruktion ska vi främja och stödja mång- och tvärvetenskaplig forskning inom områdena hälsa, arbetsliv och välfärd. Vi ska främja forskares rörlighet samt forskningssamarbete och erfarenhetsutbyte internationellt och inom EU. Dessutom ska vi främja jämställdhet vid fördelning av forskningsmedel. Därför arbetar vi med en rad olika finansieringsformer och typer av satsningar samt nationella och internationella forskningssamarbeten. Vi utvecklar våra processer kontinuerligt för att säkerställa en transparent, jämställd och rättssäker bedömning. Detta avsnitt sammanfattar Fortes forskningsfinansierande verksamhet i siffror.



RESULTAT-
REDOVISNING

1. Forsknings-
finansiering

2. Prioriterade
satsningar och
områden

3 Nationellt och
internationellt
samarbete

4. Nationella
politiska
ramverk och
målsättningar

5. Kommunikation

6. Organisation
och personal

FINANSIELL
REDOVISNING

Sammanställning
över väsentliga
uppgifter

Resultaträkning

Balansräkning

Anslagsredovisning

Tilläggsupplysningar
och noter



1.1 INTRODUKTION

Under året har Forte betalat ut cirka 865 miljoner kronor i forskningsmedel. Detta motsvarar en minskning med knappt sju miljoner kronor jämfört med 2023, men är ett av de högsta beloppen under de senaste åren och speglar en generell ökning. De forskningsmedel som utbetalats under 2024 är kopplade till finansieringsbeslut som tagits mellan år 2019 och 2024.

Huvuddelen av de utbetalda bidragsmedlen kommer från något av de tre anslag som Forte disponerar (figur 1). Återstående två procent är medel som Forte mottagit inom ramen för samarbeten med andra myndigheter, såsom Vetenskapsrådet och Formas, eller inom internationella samarbeten.

Underlag och principer för redovisad statistik

Den statistik som redovisas i resultatredovisningen bygger på data som har hämtats från Fortes ansöknings- och ärendehanteringssystem Prisma samt från ekonomisystemet Agresso.

Statistiken redovisas i huvudsak i form av tidsserier för de senaste fem åren och baseras på datauttag från årsskiftet vid varje aktuellt år. Förändringar av pågående projekt, till exempel byte av medelsförvaltare eller projektledare, framgår inte i redovisningen.

Alla belopp redovisas i tusentals kronor (tkr) om inget annat anges. Till följd av detta kan summeringsdifferenser förekomma.

Utbetalda medel

Begreppet ”utbetalda medel” avser de bidragsmedel som Forte betalat ut under året. Dessa utbetalningar är kopplade till finansieringsbeslut som Forte tagit under tidigare eller innevarande år.

I redovisningen av utbetalade medel ingår transferringar per bidragsärende som har administrerats i ärendehanteringssystemet Prisma. Hänsyn tas inte till in- och utbetalningar i samband med byte av medelsförvaltare. Hänsyn tas inte heller till återbetalningar av oförbrukade medel i projekt som avslutats eller bidrag i internationella utlysningar som hanterats utanför Prisma. Därför uppstår det differens mellan resultatredovisningen och uppgifter i den finansiella redovisningen avseende lämnade bidrag.

Inkomna ansökningar

I denna årsredovisning används begreppet ”inkomna ansökningar” för ansökningar som inkommit i utlysningar som beslutats under 2024. Det betyder att ansökningar som inkommit under 2024 men som tilldelas ett beslut under 2025 exkluderas i redovisningar av inkomna ansökningar. Dessa ansökningar redovisas i stället som inkomna under nästföljande år.

Från och med 2023 är ansökningar som inte har godkänts av medelsförvaltaren exkluderade från statistiken över inkomna ansökningar. Det gäller även ansökningar som återtagits av sökande innan ansökan har tilldelats ett beslut.

Beviljade medel och ansökningar

Begreppet ”beviljade medel” avser de beslut om bidrag som Forte tagit under året och som innebär att Forte ska betala ut medel under innevarande och/eller kommande år. Finansieringsbeslut får avse högst sex år enligt Fortes instruktion.

Ansökningar som har beviljats stöd men där projektledaren eller medelsförvaltaren valt att tacka nej till bidraget räknas inte in i statistiken för beviljade ansökningar.

Figur 1 | **Utbetalda forskningsmedel 2024** fördelade på anslag och övriga finansieringskällor

FINANSIERINGSKÄLLA	TKR	PROCENT
Forskningsanslag, UO 09 6:2 ap.1	804 667	93,1%
Forskning inom äldreområdet, UO 09 4:5 ap.12	36 000	4,2%
Bidrag från andra myndigheter	9 750	1,1%
Forskning och utveckling (Vinnova), UO 24 1:2 ap. 2	7 000	0,8%
Bidrag från utomstatliga parter	7 140	0,8%
Totalt	864 557	100%

RESULTAT-
REDOVISNING

1. Forsknings-
finansiering

2. Prioriterade
satsningar och
områden

3 Nationellt och
internationellt
samarbete

4. Nationella
politiska
ramverk och
målsättningar

5. Kommunikation

6. Organisation
och personal

FINANSIELL
REDOVISNING

Sammanställning
över väsentliga
uppgifter

Resultaträkning

Balansräkning

Anslagsredovisning

Tilläggsupplysningar
och noter



1.2 FORSKNINGSSOMRÅDEN

Den forskning som Forte finansierar kategoriseras utifrån våra områden hälsa, arbetsliv och välfärd. Områdena är breda och indelas i flera undergrupper. Tematiskt skärs forskningsfinansieringen också i tvärgående områden, så kallade samordningsområden, vilka specificeras i Fortes instruktion. Den sökande forskaren anger själv hur deras ansökan ska klassificeras enligt de angivna områdena. Det är värt att notera att Fortes utlysningar ofta är tvärgående och att flera områden kan vara relevanta för samma forskningsprojekt.

Utbetalat under året

Av de cirka 865 miljoner kronor som utbetalades under 2024 gick 45 procent (388 miljoner kronor) till forskning inom hälsoområdet, 32 procent (280 miljoner kronor) till forskning inom arbetslivsområdet och 20 procent (177 miljoner kronor) till forskning inom välfärdsområdet. En mindre andel av de utbetalda medlen har gått till forskning som inte går att kategorisera inom ett enskilt forskningsområde utan spänner över flera av Fortes områden.

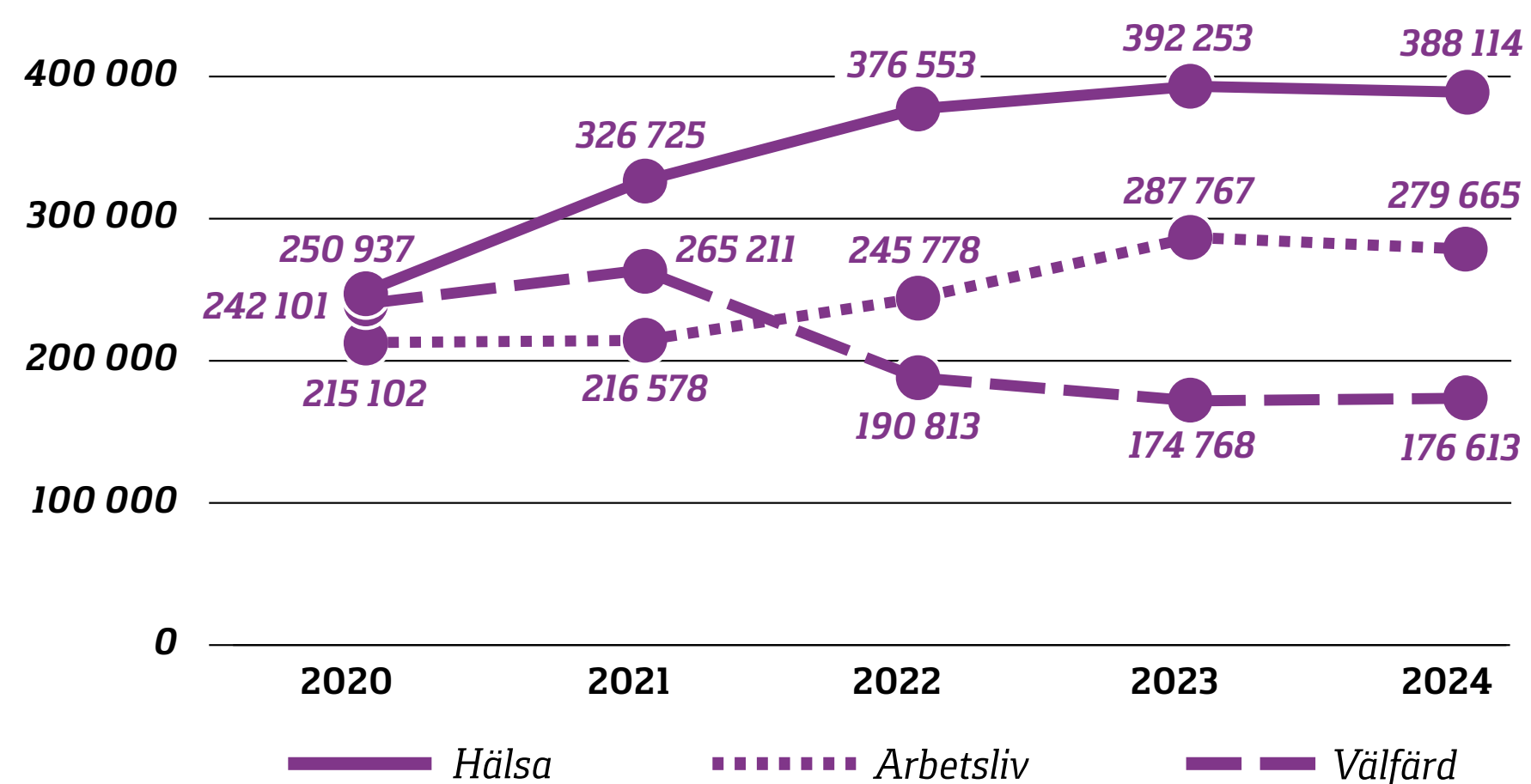
De senaste åren har områdena hälsa och arbetsliv sett en ökning i utbetalda medel i relation till välfärdsområdet (se figur 2). Denna utveckling har stannat av 2024, och nivåerna för utbetalda medel liknar dem för 2023. Huvudanledningen till den tidigare ökningen från 2021 inom hälsoområdet och

arbetslivsområdet är de uppdrag som Forte fick med anledning av regeringens forsknings- och innovationsproposition 2020 (prop. 2020/21:60).

En annan bidragande faktor för utvecklingen är fördelningen av forskningsmedel inom utlysningar utan särskild inriktning, där området hälsa får den största andelen, medan arbetsliv och välfärd ligger på liknande lägre nivåer. Inom utlysningar utan särskild inriktning, minskade antalet inkomna ansökningar som kategoriserats inom välfärd tydligt 2022, och har därefter inte ökat i samma utsträckning som övriga

områden. Fortes områden är tvärvetenskapliga och överlappande, och även utlysningar med en särskild inriktning omfattar ofta forskning inom flera områden. Det är tydligt för utlysningar inom välfärdsområdet i synnerhet, där de enskilda ansökningarnas områden är särskilt brett spridda över hälsa, arbetsliv och välfärd.

Figur 2 | Utbetalda medel 2020-2024 (tkr) fördelade på Fortes områden



RESULTAT-
REDOVISNING

1. Forsknings-
finansiering

2. Prioriterade satsningar och områden
- 3 Nationellt och internationellt samarbete
4. Nationella politiska ramverk och målsättningar
5. Kommunikation
6. Organisation och personal

FINANSIELL
REDOVISNING

Sammanställning över väsentliga uppgifter

Resultaträkning

Balansräkning

Anslagsredovisning

Tilläggsupplysningar och noter



1.2 FORSKNINGSSOMRÅDEN

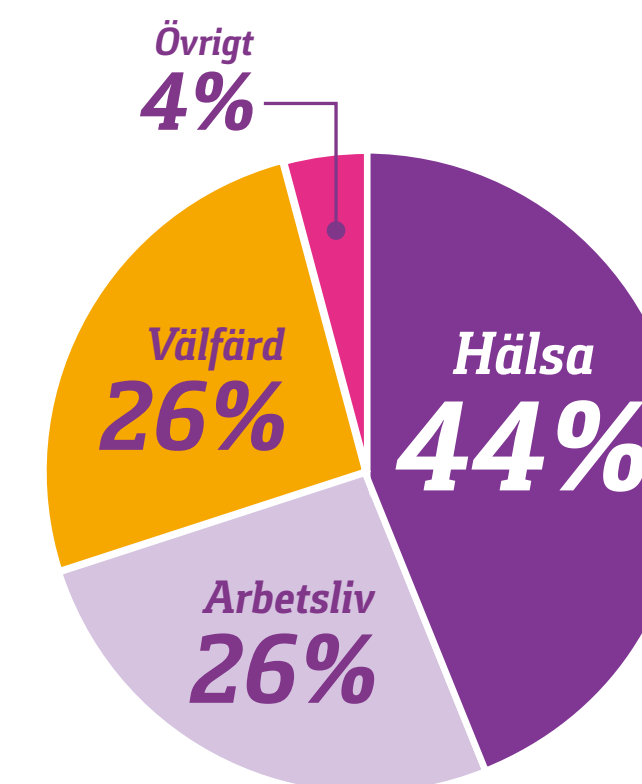
Bidragsbeslut under året

Under 2024 beviljade Forte drygt 954 miljoner kronor till forskning. En majoritet av dessa, 835 miljoner kronor, beviljades inom Fortes egna utlysningar, övriga 119 miljoner kronor beviljades inom Fortes nationella och internationella samarbeten.

Beslutade medel fördelades med 44 procent (417 miljoner kronor) till hälsoområdet, 26 procent (247 miljoner kronor) till arbetslivsområdet och 26 procent (248 miljoner kronor) till välfärdsområdet (se figur 3). Av beviljade medel klassificeras 4 procent (43 miljoner kronor) som övrigt, vilket innebär att de är relevanta för Fortes område i stort. Det omfattar främst bidrag till internationella samarbetsutlysningar.

Av de ansökningar som inkom till Fortes egna utlysningar under 2024 utgör ansökningar inom hälsoområdet 48 procent (50 procent av de beviljade). Delområdet "Ohälsa i befolkningen" sticker ut liksom tidigare år med 25 procent av det totala antalet ansökningar till Forte, följt av "Hälso- och sjukvårdssystemet" med 12 procent. Ansökningar inom arbetslivsområdet utgör 34 procent av inkomna ansökningar (27 procent av beviljade). Ansökningar inom välfärdsområdet utgör 17 procent av inkomna ansökningar (22 procent av beviljade).

Figur 3 | **Beviljade medel 2024 (procent)** fördelade på Fortes områden



**RESULTAT-
 REDOVISNING**

**1. Forsknings-
 finansiering**

2. Prioriterade satsningar och områden

3 Nationellt och internationellt samarbete

4. Nationella politiska ramverk och målsättningar

5. Kommunikation

6. Organisation och personal

**FINANSIELL
 REDOVISNING**

Sammanställning över väsentliga uppgifter

Resultaträkning

Balansräkning

Anslagsredovisning

Tilläggsupplysningar och noter



1.3 MEDELSFÖRVALTARE

De medel som utbetalas av Forte förvaltas av en organisation, så kallad medelsförvaltare. Medelsförvaltaren är i de flesta fall ett svenskt lärosäte, men Forte beviljar även medel till andra typer av godkända forskningsutförande organisationer, exempelvis stiftelser och regioner. Av de 865 miljoner kronor som Forte utbetalade under 2024 gick 93 procent, eller 802 miljoner kronor, till universitet och högskolor. Övriga 7 procent gick till andra forskningsutförande organisationer, framför allt till regioner.

Den största enskilda mottagaren under 2024, liksom de senaste fem åren, var Karolinska institutet, som mottog 184 miljoner kronor (20 procent) av de medel som betalades ut från Forte. Andra stora bidragsmottagare var Stockholms universitet, Göteborgs universitet och Lunds universitet (se figur 4).

Med några få undantag är det samma tio medelsförvaltare som mottagit störst andel utbetalda forskningsmedel under de senaste fem åren. Bland dem

som stadigt befinner sig högst upp i listan av bidragsmottagare är landets större universitet. Samtidigt finns en grupp universitet, högskolor och regioner där beviljade medel varierar mer mellan åren, och där listan därmed är mer rörlig. I årets redovisning ersätter till exempel Högskolan i Jönköping Linnéuniversitetet, som tidigare redovisats i figuren.

Figur 4 | **Största medelsförvaltare 2020-2024 (tkr):** Utbetalda medel fördelade på år

MEDELSFÖRVALTARE	2020	2021	2022	2023	2024	Andel av totalt utbetalda medel 2020-2024
Karolinska institutet	132 005	158 689	171 655	187 353	183 791	20%
Stockholms universitet	103 893	108 431	114 871	103 090	118 692	13%
Göteborgs universitet	83 073	91 531	85 987	88 544	78 794	10%
Lunds universitet	71 618	84 569	79 894	74 686	51 480	9%
Umeå universitet	52 354	68 356	65 448	62 334	53 995	7%
Uppsala universitet	51 791	55 584	55 409	59 518	77 069	7%
Linköpings universitet	44 356	56 647	37 236	49 049	51 120	6%
Malmö universitet	13 782	20 565	19 808	16 912	15 317	2%
Örebro universitet	11 241	13 879	19 006	18 740	20 060	2%
Högskolan i Jönköping	9 965	17 365	15 852	21 217	15 263	2%

**RESULTAT-
 REDOVISNING**

**1. Forsknings-
 finansiering**

2. Prioriterade satsningar och områden

3. Nationellt och internationellt samarbete

4. Nationella politiska ramverk och målsättningar

5. Kommunikation

6. Organisation och personal

**FINANSIELL
 REDOVISNING**

Sammanställning över väsentliga uppgifter

Resultaträkning

Balansräkning

Anslagsredovisning

Tilläggsupplysningar och noter

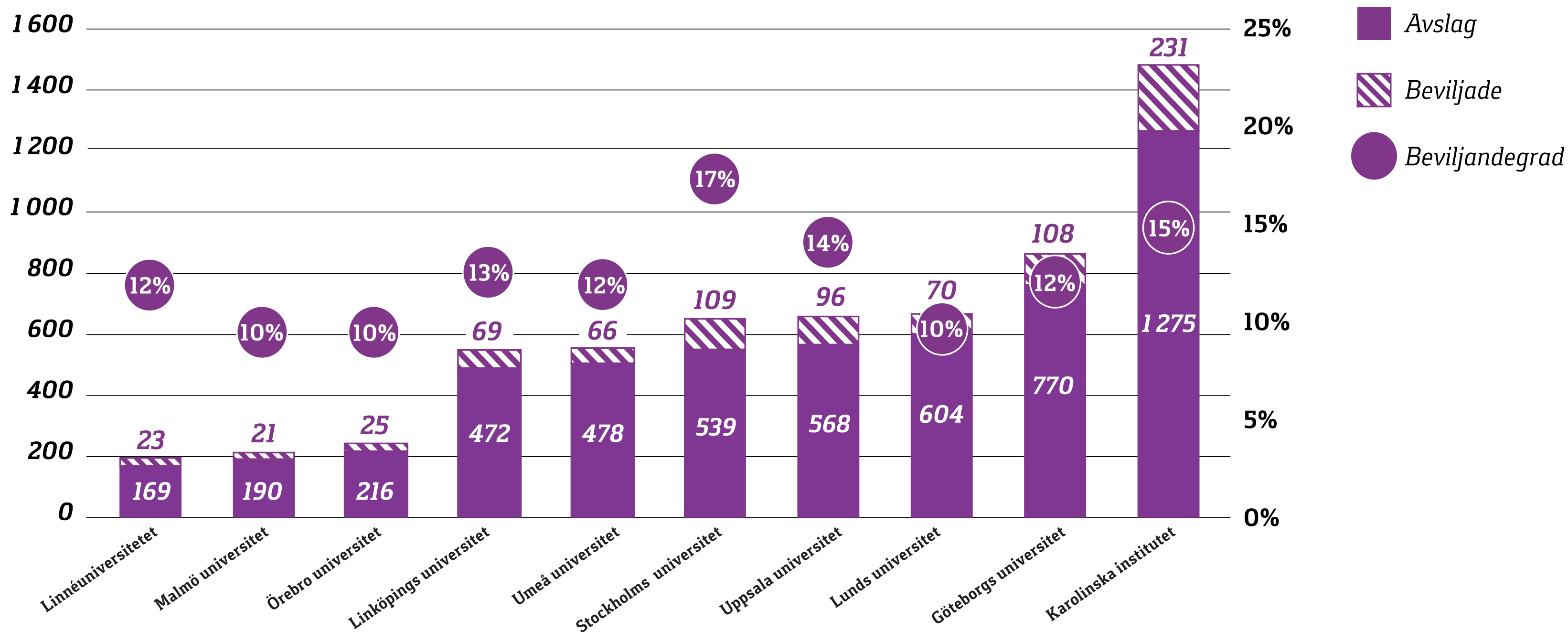
1.3 MEDELSFÖRVALTARE

Figur 5 visar att andelen utbetalade medel till stor del speglas av antalet inkomna ansökningar inom Fortes egna utlysningar från respektive medelsförvaltare, även om vissa medelsförvaltare varit mer framgångsrika sett till andelen beviljade ansökningar. Forskare vid Karolinska institutet har under perioden inkommit med 1 506 ansökningar och har en relativt hög beviljandegrad på 15 procent.

Forskare vid Göteborgs universitet har inkommit med näst flest ansökningar under perioden (878) av vilka 12 procent blivit beviljade. Högst beviljandegrad under 2020–2024 hade forskare vid Stockholms universitet, med 17 procent. Medianen av beviljandegrad för samtliga medelsförvaltare ifrån vilka Forte mottagit ansökningar under perioden är 6 procent.

Beräkningarna är baserade på aktuell medelsförvaltare vid årsskiftet varje år, vilket innebär att byten av medelsförvaltare under året kan påverka resultatet i jämförelse med ordinarie beslut.

Figur 5 | **Antal ansökningar och beviljandegrad för de största medelsförvaltarna 2020-2024**



RESULTAT-
REDOVISNING

1. Forsknings-
finansiering

2. Prioriterade
satsningar och
områden

3. Nationellt och
internationellt
samarbete

4. Nationella
politiska
ramverk och
målsättningar

5. Kommunikation

6. Organisation
och personal

FINANSIELL
REDOVISNING

Sammanställning
över väsentliga
uppgifter

Resultaträkning

Balansräkning

Anslagsredovisning

Tilläggsupplysningar
och noter



1.4 ÅRETS UTLYSNINGAR

I detta avsnitt presenteras siffror för de utlysningar som Forte genomfört 2024. De bidrag som Forte beviljat under året avser finansiering av forskning med utbetalning under åren 2024–2030. Under året har vi beviljat totalt 954 miljoner kronor i bidrag till forskning. Det är en minskning jämfört med 2023, då beslut om nya bidrag uppgick till 1,15 miljarder kronor. Förändringarna mellan åren kommer främst av de satsningar som gjorts inom Fortes forskningsanslag 2021–2024 efter regeringens forsknings- och innovationsproposition 2020 (Prop. 2020/21:60).

Av medlen beviljades 835 miljoner kronor inom utlysningar som i sin helhet handlagts av Forte. Övriga 119 miljoner kronor har beviljats inom Fortes nationella och internationella samarbeten. Drygt 63 miljoner kronor av dessa beviljades till samfinansiering av framför allt tre samarbetsutlysningar inom NordForsk och finansiering av svensk publicering hos förlag med helt öppen tillgång. Cirka 56 miljoner kronor beviljades till svenska deltagare i beviljade projekt inom internationella utlysningar. Mer om detta finns att läsa om i avsnitt [2. Prioriterade satsningar och områden](#), [3. Nationellt och internationellt samarbete](#) och [4. Nationella politiska ramverk och målsättningar](#).

Vidare i det här avsnittet redovisar vi endast statistik för de utlysningar som i sin helhet har handlagts

och slutförts av Forte under året. Utlysningar som genomförts i samarbeten och som administreras av andra organisationer ingår inte i statistiken.

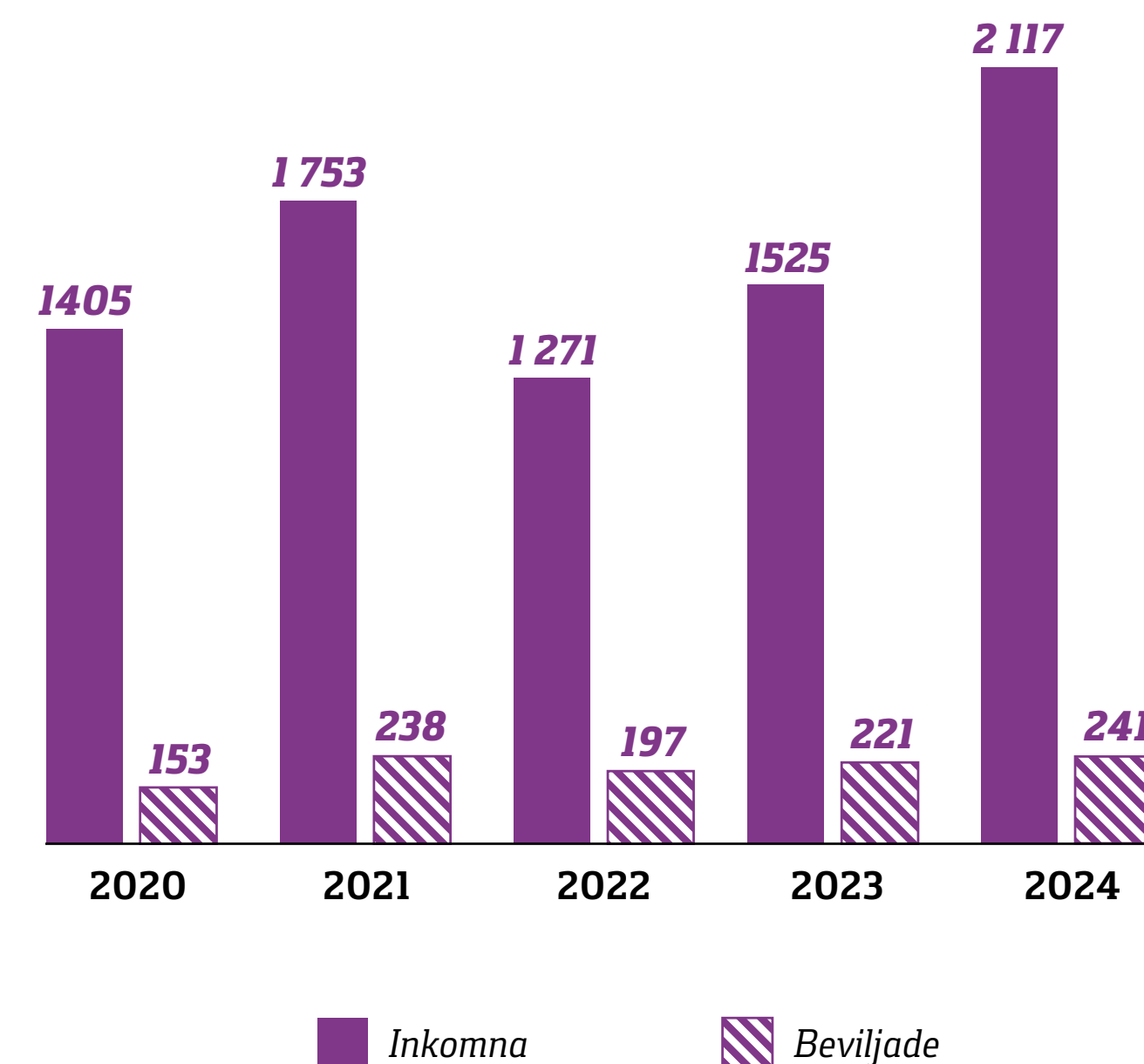
Under 2024 tog Forte bidragsbeslut för 2 117 ansökningar som inkommit genom 13 olika utlysningar (se figur 6 och 7). Det är en ökning av antalet ansökningar jämfört med 2023 då 1 525 ansökningar skickades in. Av de inkomna ansökningarna beviljades 241 forskningsmedel. De ansökningar som beviljades bidrag under 2024 har i genomsnitt fått 99,9 procent av den budget som sökts.

Forte genomför både utlysningar som är riktade mot tematiska områden eller samhällsutmaningar och utlysningar utan särskild inriktning inom Fortes alla områden. Fördelningen av medel som beviljas inom riktade utlysningar respektive utlysningar utan särskild inriktning påverkas till stor del av vilka uppdrag som Forte har från regeringen. Under 2024 har Forte genomfört utlysningar inom flera satsningar med koppling till regeringsuppdrag. Det gäller de nationella programmen för arbetslivsforskning, för tillämpad välfärdsforskning och för forskning om psykisk hälsa, samt satsningarna på äldreforskning respektive prevention och folkhälsa.

Av de drygt 835 miljoner kronor som Forte beviljade 2024 fördelades 333 miljoner kronor (40 procent) till

utlysningar med tematisk inriktning inom Fortes områden, medan 503 miljoner kronor (60 procent) gick till utlysningar utan särskild inriktning, se figur 8. Under 2024 beviljades bidrag i utlysningar inom samtliga Fortes tre nationella forskningsprogram, 44 miljoner kronor inom arbetslivsforskning, 11 miljoner kronor inom psykisk hälsa, och 195 miljoner kronor inom tillämpad välfärdsforskning. Inom satsningarna på forskning om prevention och folkhälsa samt äldreforskning beviljades 33 miljoner kronor respektive 50 miljoner kronor.

Figur 6 | Inkomna och beviljade ansökningar 2020–2024 (antal)



Inkomna

Beviljade

RESULTAT-
 REDOVISNING

1. Forsknings-
 finansiering

2. Prioriterade
 satsningar och
 områden

3 Nationellt och
 internationellt
 samarbete

4. Nationella
 politiska
 ramverk och
 målsättningar

5. Kommunikation

6. Organisation
 och personal

FINANSIELL
 REDOVISNING

Sammanställning
 över väsentliga
 uppgifter

Resultaträkning

Balansräkning

Anslagsredovisning

Tilläggsupplysningar
 och noter



1.4 ÅRETS UTLYSNINGAR

Figur 7 | **Utllysningar 2024:** Ansökningar och beviljade medel*

UTLYSNING	SATSNING	INKOMNA ANSÖKNINGAR	BEVILJADE ANSÖKNINGAR	BEVILJANDEGRAD (%)	BEVILJADE MEDEL (TKR)
Etableringsbidrag 2024	Utan inriktning	262	29	11%	100 035
Gästforskarbidrag 2024	Utan inriktning	52	20	38%	6 221
Konferensbidrag I 2024	Utan inriktning	37	12	32%	2 978
Konferensbidrag II 2024	Utan inriktning	25	11	44%	2 682
Nyttiggörande 2024	Utan inriktning	48	14	29%	15 369
Projektbidrag 2024	Utan inriktning	1 056	72	7%	343 729
Projektbidrag för nya, förbättrade och tillgängliga forskningsdata 2024	Utan inriktning	149	12	8%	23 709
Tidskriftsbidrag 2024	Utan inriktning	21	7	33%	8 260
Arbetslivets utmaningar 2024	Arbetsliv	125	9	7%	43 855
Inkomster och försörjningsmöjligheter för en god och jämlig hälsa 2024	Prevention och folkhälsa	19	5	26%	32 639
Planeringsbidrag inom psykisk hälsa 2024	Psykisk hälsa	132	16	12%	11 000
Tillämpad välfärdsforskning 2024	Tillämpad välfärdsforskning	128	24	19%	195 413
Äldreforskning 2024	Äldre	63	10	16%	49 599
Totalt utlysningar 2024		2 117	241	11%	835 489

* Tabellen inkluderar endast utlysningar som administrerats i sin helhet av Forte. Utöver dessa har Forte beviljat medel till samarbeten med andra finansörer och projekt inom internationella utlysningar.

RESULTAT-
 REDOVISNING

1. Forskningsfinansiering
2. Prioriterade satsningar och områden
3. Nationellt och internationellt samarbete
4. Nationella politiska ramverk och målsättningar
5. Kommunikation
6. Organisation och personal

FINANSIELL
 REDOVISNING

- Sammanställning över väsentliga uppgifter
- Resultaträkning
- Balansräkning
- Anslagsredovisning
- Tilläggsupplysningar och noter



1.4 ÅRETS UTLYSNINGAR

Sammantaget står de tre nationella programmen för 30 procent av de beviljade medlen 2024 och de två satsningarna på prevention och folkhälsa samt äldreforskning för 10 procent. Drygt en tredjedel av beviljade medel till tematiska satsningar utgörs av sexåriga programbidrag inom tillämpad välfärdsforskning (119 miljoner kronor), medan 181 miljoner kronor (55 procent) har beviljats inom olika utlysningar av projektbidrag.

Årliga utlysningar av projekt- och etableringsbidrag

Fortes årliga utlysningar av projektbidrag och etableringsbidrag är, tillsammans med tematiskt riktade satsningar, viktiga strategiska verktyg i arbetet mot Fortes vision – att den forskning som vi stödjer i dag

Figur 8 | Inriktning utlysningar 2024: Procentuell fördelning av beviljade medel i utlysningar med särskild inriktning respektive utan särskild inriktning



lägger den vetenskapliga grunden till morgondagens mer jämlika och socialt hållbara samhälle. De årliga utlysningarna är inte inriktade mot några utpekade kunskapsbehov eller prioriterade områden, utan ger möjlighet för de sökande att formulera forskningsfrågor fritt inom Fortes områden hälsa, arbetsliv och välfärd. Arbetet med utlysningarna engagerar en stor andel av Fortes medarbetare årligen.

Utfall i 2024 års utlysningar

Totalt inkom 1 056 ansökningar i utlysningen av projektbidrag 2024. Beviljandegraden var 7 procent, vilket är en minskning i jämförelse med de senaste två åren. 2022 avskaffade Forte tvåstegsförfarandet med skissansökningar kombinerat med vissa nya begränsningsregler vilket ledde till färre ansökningar av projektbidrag 2022. Därefter har antalet inkomna ansökningar ökat och är 2024 uppe på samma nivåer som innan skissansökningarna avskaffades, och med samma låga beviljandegrad (se figur 9). Samma trend med ökat antal inkomna ansökningar om projektbidrag sedan 2022 ses också på Vetenskapsrådet. I Formas årliga öppna utlysning som bland annat innehåller projektbidrag har trenden snarare varit att antalet ansökningar minskat något varje år sedan 2020. För etableringsbidrag inkom 262 ansökningar, även det en ökning från 2023. Beviljandegraden var 11 procent, jämfört med 14 procent året innan.

Totalt beviljades knappt 344 miljoner kronor till projektbidrag och 100 miljoner kronor till etableringsbidrag. Det genomsnittliga bidragsbeloppet för etableringsbidrag var 1,15 miljoner kronor per år, jämfört med projektbidraget som var 1,6 miljoner kronor per år.

Figur 9 | Årliga utlysningen av projektbidrag 2020-2024: Ansökningar och beviljade medel

ÅR	Inkomna ansökningar*	Beviljade ansökningar	Beviljade medel (tkr)
2020	1 006	68	302 777
2021	1 159	79	340 899
2022	765	68	304 126
2023	833	70	330 758
2024	1 056	72	343 729

* För åren 2020-2021 har den tidigare bidragsformen juniorforskarbidrag inkluderats, för att göra en rättvisande jämförelse för projektbidrag mellan år.

Figur 10 | Årliga utlysningen av etableringsbidrag 2023-2024: Ansökningar och beviljade medel

ÅR	Inkomna ansökningar	Beviljade ansökningar	Beviljade medel (tkr)
2023	199	28	94 537
2024	262	29	100 034

RESULTAT-
 REDOVISNING

1. Forsknings-
 finansiering

2. Prioriterade
 satsningar och
 områden

3 Nationellt och
 internationellt
 samarbete

4. Nationella
 politiska
 ramverk och
 målsättningar

5. Kommunikation

6. Organisation
 och personal

FINANSIELL
 REDOVISNING

Sammanställning
 över väsentliga
 uppgifter

Resultaträkning

Balansräkning

Anslagsredovisning

Tilläggsupplysningar
 och noter



1.5 STÖD- OCH BIDRAGSFORMER

Forte finansierar forskning genom ett antal olika bidragsformer, fördelade på fem olika stödformer med olika ändamål (se beskrivningar i figur 11). Några ska bidra till att långsiktigt stärka forskningsmiljöer, andra syftar till att främja forskares karriärutveckling eller underlätta kunskapsutbyte.

Projektstöd

Under 2024 utgjorde projektstöd 66 procent (549 miljoner kronor) av de medel som Forte totalt beviljade (se figur 12). Projektbidrag är den vanligaste formen av projektstöd från Forte och stod för 70 procent av alla ansökningar som inkom till Forte under 2024, 1 482 av totalt 2 117.

Det genomsnittliga bidragsbeloppet för projektbidrag som beviljades under 2024 var 1,66 miljoner kronor, räknat som snittbidrag per år: 1,67 miljoner kronor för kvinnor och 1,63 miljoner kronor för män. Att snittbidraget per år ökar är en trend jämfört med 2023 och 2022, då snittbidraget var 1,58 respektive 1,49 miljoner kronor per år. Merparten av Fortes projektbidrag är treåriga, men även kortare och längre projektperiod förekommer.

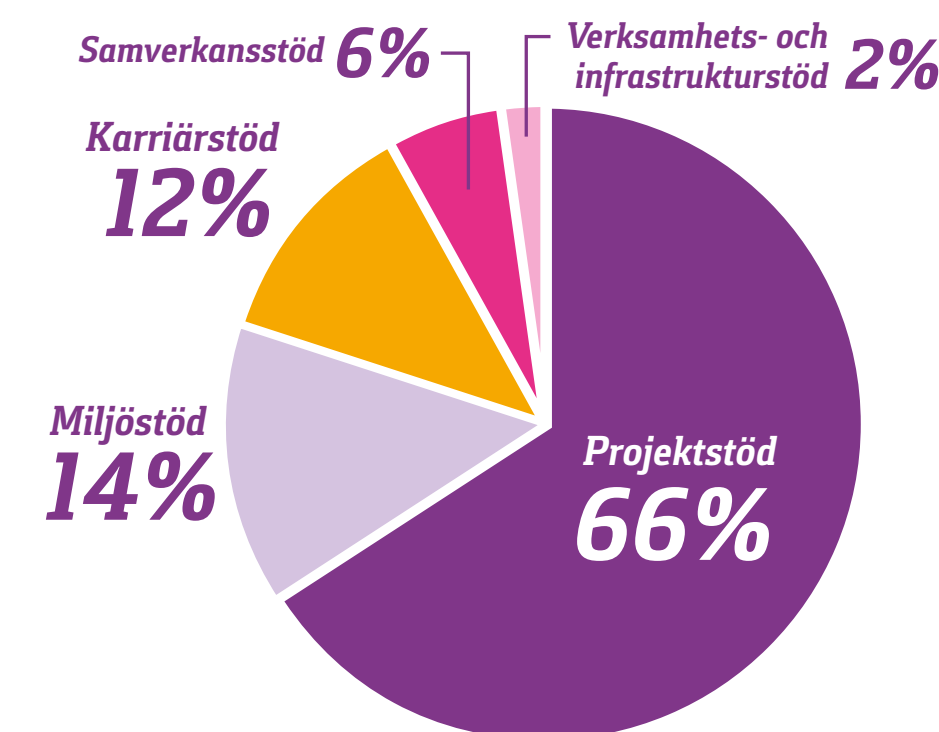
Figur 11 | Fortes olika stödformer för forskningsfinansiering

STÖDFORM	SYFTE	BIDRAGSFORMER
Projektstöd	Möjliggöra för en eller flera forskare att genomföra ett avgränsat forskningsprojekt	<ul style="list-style-type: none"> • Projektbidrag • Bidrag till forskningsöversikter
Miljöstöd	Stärka befintliga miljöer eller bygga upp miljöer med gemensamma forskningsfrågor och forskningsområden	<ul style="list-style-type: none"> • Programbidrag • Bidrag till forskarskola
Karriärstöd	Stärka enskilda forskares möjligheter till en akademisk karriär	<ul style="list-style-type: none"> • Postdokbidrag (fram till 2022) • Etableringsbidrag (från 2023)
Samverkansstöd	Underlätta samarbete och erfarenhetsutbyte för att förmedla eller nyttiggöra kunskap om pågående forskning	<ul style="list-style-type: none"> • Gästforskarbidrag • Nyttiggörandebidrag • Nätverksbidrag • Konferensbidrag • Bidrag till praktiktäna forskartjänst • Samverkansbidrag

Miljöstöd

Miljöstöd utgjordes uteslutande av programbidrag under 2024. Det utgjorde 14 procent (119 miljoner kronor inom en utlysning), vilket är en minskning jämfört med 2023 då stödformen utgjorde 43 procent (486 miljoner kronor inom tre utlysningar) av de totalt beviljade medlen. Programbidrag är vanligen ett större bidrag som betalas ut under sex år, varför utslaget i skillnad mellan åren blir stort relativt andra bidragsformer.

Figur 12 | Stödformer 2024 (procent): Fördelning av beviljade medel mellan Fortes stödformer



**RESULTAT-
REDOVISNING**

- 1. Forsknings-
finansiering**
2. Prioriterade
satsningar och
områden
- 3 Nationellt och
internationellt
samarbete
4. Nationella
politiska
ramverk och
målsättningar
5. Kommunikation
6. Organisation
och personal

**FINANSIELL
REDOVISNING**

- Sammanställning
över väsentliga
uppgifter
- Resultaträkning
- Balansräkning
- Anslagsredovisning
- Tilläggsupplysningar
och noter



1.5 STÖD- OCH BIDRAGSFORMER

Karriärstöd

Karriärstöd utgjorde 12 procent av de totalt beviljade medlen (100 miljoner kronor). Under 2024 användes endast en bidragsform inom stödformen, etableringsbidrag.

Samverkansstöd

Inom samverkansstöd användes bidragsformerna gästforskarbidrag, konferensbidrag, nyttiggörandebidrag, praktisknära forskartjänst och samverkansbidrag. Stödformen utgjorde drygt 6 procent av de beviljade medlen (48 miljoner kronor).

Verksamhets- och infrastrukturstöd

Verksamhets- och infrastrukturstöd utgjorde 2 procent av de totala beviljade medlen (19 miljoner kronor) under 2024. Stödet bestod av planeringsbidrag och tidskriftsbidrag.

RESULTAT-
REDOVISNING

1. Forskningsfinansiering
2. Prioriterade satsningar och områden
3. Nationellt och internationellt samarbete
4. Nationella politiska ramverk och målsättningar
5. Kommunikation
6. Organisation och personal

FINANSIELL
REDOVISNING

- Sammanställning över väsentliga uppgifter
- Resultaträkning
- Balansräkning
- Anslagsredovisning
- Tilläggsupplysningar och noter



1.6 BEREDNINGSSARBETE

Inom ramen för de utlysningar som genomfördes under 2024 har 23 beredningsgrupper arbetat med att bedöma de inkomna ansökningarna. Sammansättningen i Fortes beredningsgrupper består i regel av erfarna forskare och företrädare för våra områden hälsa, arbetsliv och välfärd. I varje grupp ingår även samhällsrepresentanter som bevakar samhällsrelevansen och att det som finansieras är genomförbart i en svensk kontext. Under 2024 var cirka 30 procent av ledamöterna rekryterade från andra länder, i huvudsak från Norge, Danmark och Finland samt Storbritannien.

En beredningsgrupp leds av en ordförande som tillsammans med övriga ledamöter granskar och

bedömer de inkomna forskningsansökningarna. I sällsynta fall tillkommer externa granskare av jävsskäl, eller om gruppen saknar kompetens inom ett sakområde. Under 2024 tillsattes ingen extern granskare.

Totalt deltog 227 personer i beredningsgrupperna under 2024. Eftersom enstaka personer deltagit i fler än en beredningsgrupp blir det totala antalet ledamöter 239. Figur 13 redovisar antalet kvinnor och män uppdelade per funktion i Fortes beredningsgrupper.

Forte strävar efter en jämn könsfördelning i beredningsgrupperna. Med alla funktioner inkluderade var den totala fördelningen 59 procent kvinnor och

41 procent män. För funktionen ordförande var fördelningen mer ojämn, med 74 procent kvinnor och 26 procent män. Mer om Fortes arbete med jämställda beredningsgrupper finns att läsa i avsnitt [4.2 Jämställdhetsintegrering](#).

I analysen ingår inte utlysningar som bedömdes utanför Fortes organisation, vanligen inom ramen för nordiska, europeiska eller internationella samarbeten. Inte heller ingår utlysningar som bedömdes av interna beredningsgrupper.

Figur 13 | **Könsfördelning i Fortes beredningsgrupper 2024** Antal ledamöter fördelat på funktion

FUNKTION	KVINNOR	MÄN	SAMTLIGA
Ordförande	17	6	23
Ledamot (inkl. samhällsrepresentanter)	123	93	216
Totalt	140	99	239

RESULTAT-
 REDOVISNING

1. Forsknings-
 finansiering

2. Prioriterade
 satsningar och
 områden

3 Nationellt och
 internationellt
 samarbete

4. Nationella
 politiska
 ramverk och
 målsättningar

5. Kommunikation

6. Organisation
 och personal

FINANSIELL
 REDOVISNING

Sammanställning
 över väsentliga
 uppgifter

Resultaträkning

Balansräkning

Anslagsredovisning

Tilläggsupplysningar
 och noter



1.7 FORTE-FORSKAREN

I varje ansökan till Forte finns en huvudsökande forskare. Den personen är projektledare och vetenskapligt ansvarig för den planerade forskningen. I detta avsnitt presenteras information kring de forskare som söker och beviljas bidrag från Forte. I årets årsredovisning har avgränsningen tydliggjorts för att enbart omfatta utlysningar där forskaren är huvudsökande samt där aktiviteten kan anses bidra till dennes forskning och karriär, i motsats till utlysningar som riktas till organisationer eller verksamheter.

Karriärålder

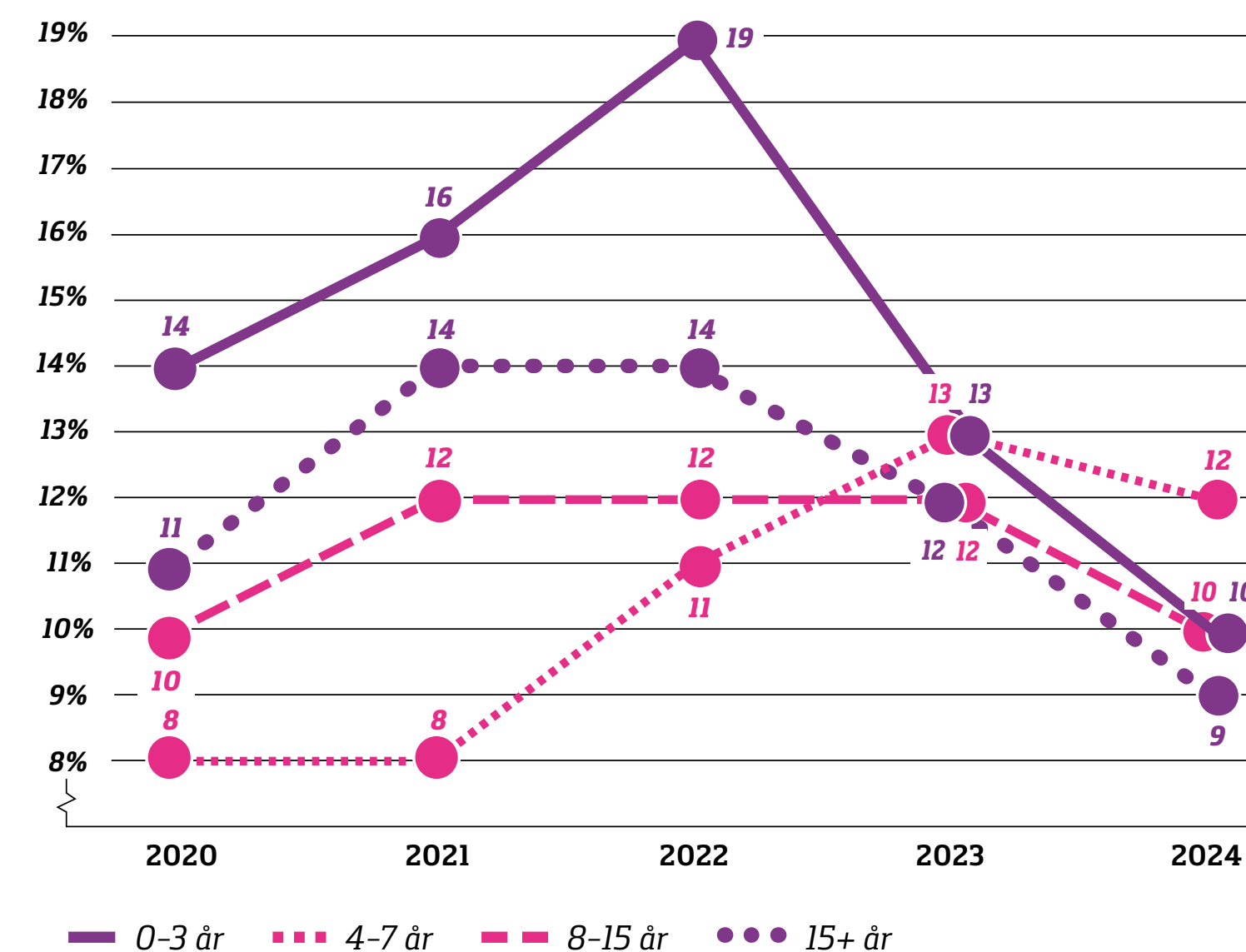
Karriärålder för sökande forskare definieras som antalet år som har passerat från avlagd doktorsexamen fram till utlysningens stängningsdatum. Bland de huvudsökande under

2024 var den genomsnittliga karriäråldern 10,3 år. Kvinnor hade en genomsnittlig karriärålder på 10,2 år medan motsvarande siffra för män var 10,6 år. Forskare som beviljades bidrag hade en något lägre karriärålder än genomsnittet för hela gruppen sökande forskare.

I årets årsredovisning har de sökandes karriärålder grupperats anpassat för Fortes verksamhet, till exempel gruppen 0–3 år, som kan söka etableringsbidrag, istället för som tidigare utifrån en matematiskt jämn indelning.

I figur 14 syns beviljandegraden per karriäråldersgrupp under perioden 2020–2024, för samtliga bidragsformer som söks av enskilda forskare. Den högsta beviljandegraden 2024

Figur 14 | Beviljandegrad per karriäråldersgrupp 2020–2024 (procent)



Figur 15 | Inkomna och beviljade ansökningar per karriäråldersgrupp 2020–2024 (antal)

KARRIÄRÅLDER	2020		2021		2022		2023		2024	
	INKOMNA	BEVILJADE	INKOMNA	BEVILJADE	INKOMNA	BEVILJADE	INKOMNA	BEVILJADE	INKOMNA	BEVILJADE
0-3 år	284	39	301	47	205	38	261	33	394	38
4-7 år	296	24	377	31	252	28	260	33	363	43
8-15 år	455	46	580	68	409	49	514	60	671	65
15+ år	369	41	448	62	347	49	387	46	574	53

RESULTAT-
REDOVISNING

1. Forsknings-
finansiering

2. Prioriterade
satsningar och
områden

3 Nationellt och
internationellt
samarbete

4. Nationella
politiska
ramverk och
målsättningar

5. Kommunikation

6. Organisation
och personal

FINANSIELL
REDOVISNING

Sammanställning
över väsentliga
uppgifter

Resultaträkning

Balansräkning

Anslagsredovisning

Tilläggsupplysningar
och noter



1.7 FORTE-FORSKAREN

återfinns i gruppen med en karriärålder på 4–7 år (12 procent), vilket kan jämföras med den genomsnittliga beviljandegraden på 10 procent.

Tidigare år ligger gruppen 0–3 år högt i beviljandegrad, vilket främst kommer av riktade bidragsformer som postdokbidrag och etableringsbidrag. Genomgående för femårsperioden är det åldersgruppen 8–15 år som skickat in störst antal ansökningar, och även beviljats flest bidrag i antal (figur 15).

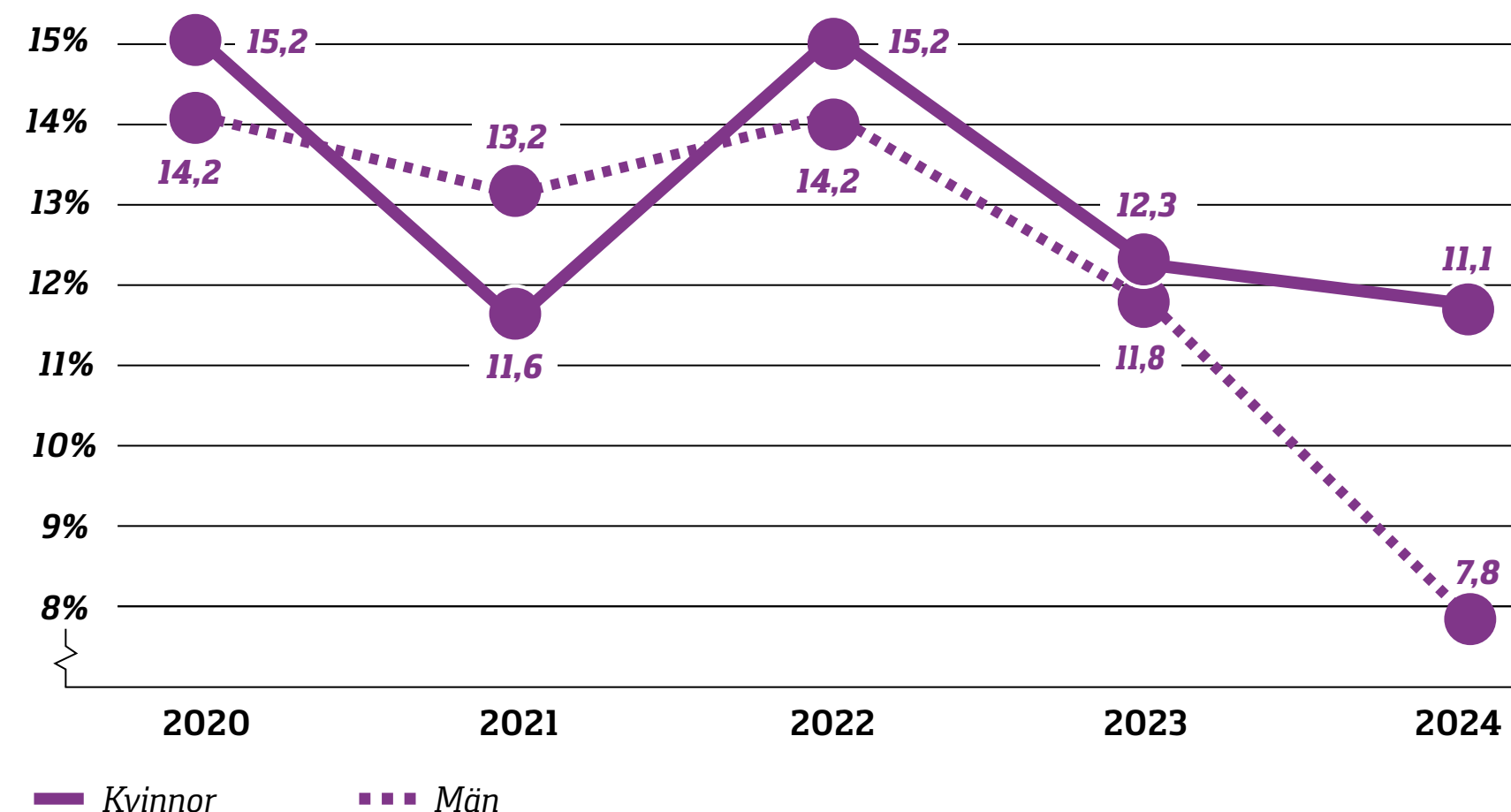
Könsfördelning

Alla ansökningar som inkommer till Forte ska behandlas och bedömas utifrån samma kriterier och grunder oavsett den sökandes kön. Forte följer kontinuerligt upp beviljandegraden bland kvinnor och män. Denna beräkning görs dels för båda könen tillsammans, dels könsuppdelat. Beviljandegraden för kvinnor är något högre än för män 2024, 11,1 respektive 7,8 procent, med en genomsnittlig beviljandegrad på 9,9 procent för båda könen. Sett över femårsperioden 2020–2024 är skillnaden i beviljandegrad mellan kvinnor och män liten (se figur 16). Mer om Fortes arbete kring jämställda processer beskrivs i avsnitt [4.2 Jämställdhetsintegrering](#).

Figur 17 visar könsfördelningen i beviljade ansökningar inom Fortes områden under 2024. Totalt sett står kvinnor för 64 procent av de inkomna ansökningarna och 72 procent av de beviljade, medan män står för 36 procent av de inkomna och 28 procent av de beviljade. Skillnaden är störst inom välfärdsområdet, där 79 procent av de beviljade ansökningarna kommer från kvinnor. Den jämnaste fördelningen återfinns inom arbetslivsområdet, där 60 procent av

de beviljade ansökningarna kommer från kvinnor och 40 procent från män. Fördelningen varierar något mellan åren, exempelvis beroende på vilka utlysningar som genomförts under året, men kvinnor utgör återkommande den största andelen både sökande och beviljade.

Figur 16 | Beviljandegrad för kvinnor och män 2020–2024 (procent)



RESULTAT-
REDOVISNING

1. Forsknings-
finansiering

2. Prioriterade
satsningar och
områden

3 Nationellt och
internationellt
samarbete

4. Nationella
politiska
ramverk och
målsättningar

5. Kommunikation

6. Organisation
och personal

FINANSIELL
REDOVISNING

Sammanställning
över väsentliga
uppgifter

Resultaträkning

Balansräkning

Anslagsredovisning

Tilläggsupplysningar
och noter



1.7 FORTE-FORSKAREN

Medverkande forskare

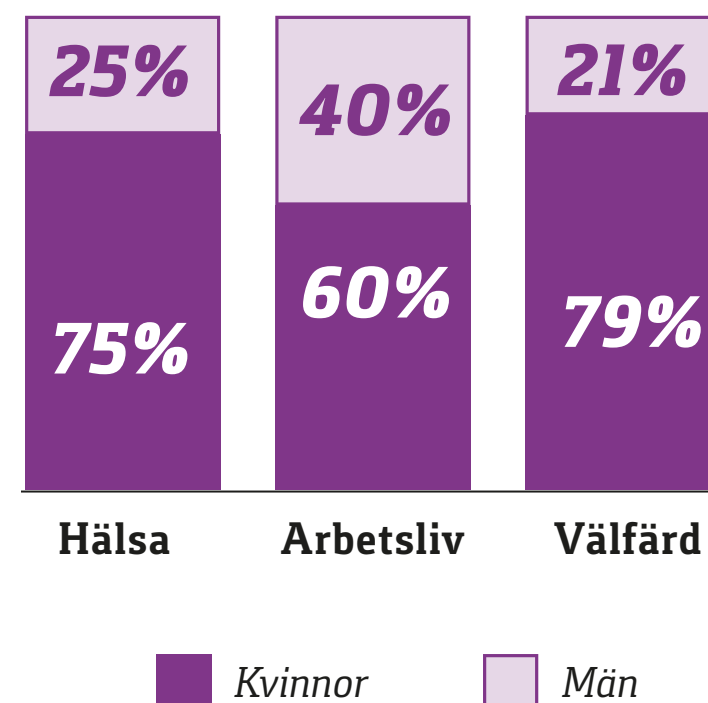
I de flesta av Fortes utlysningar har huvudsökande forskare möjlighet att bjuda in andra forskare i sin ansökan, så kallade medverkande forskare, som kommer att vara avgörande för att genomföra den planerade forskningen. För inkomna ansökningar i sådana utlysningar är genomsnittet 3 medverkande under den senaste treårsperioden, 2022–2024. Inkomna ansökningar om programbidrag har flest med i genomsnitt 7,7 medverkande forskare, medan ansökningar om projektbidrag i genomsnitt har 2,8 medverkande. Beviljade ansökningar har generellt

ett något högre antal medverkande forskare än avslagna, 3,8 medverkande i genomsnitt. Beviljade ansökningar som har en kvinnlig huvudsökande inkluderar i genomsnitt 2,5 kvinnliga och 1,4 manliga medverkande forskare. Manliga huvudsökande har något mer jämlika grupper av medverkande – i snitt 1,9 kvinnliga och 1,6 manliga medverkande forskare i beviljade ansökningar (se figur 18).

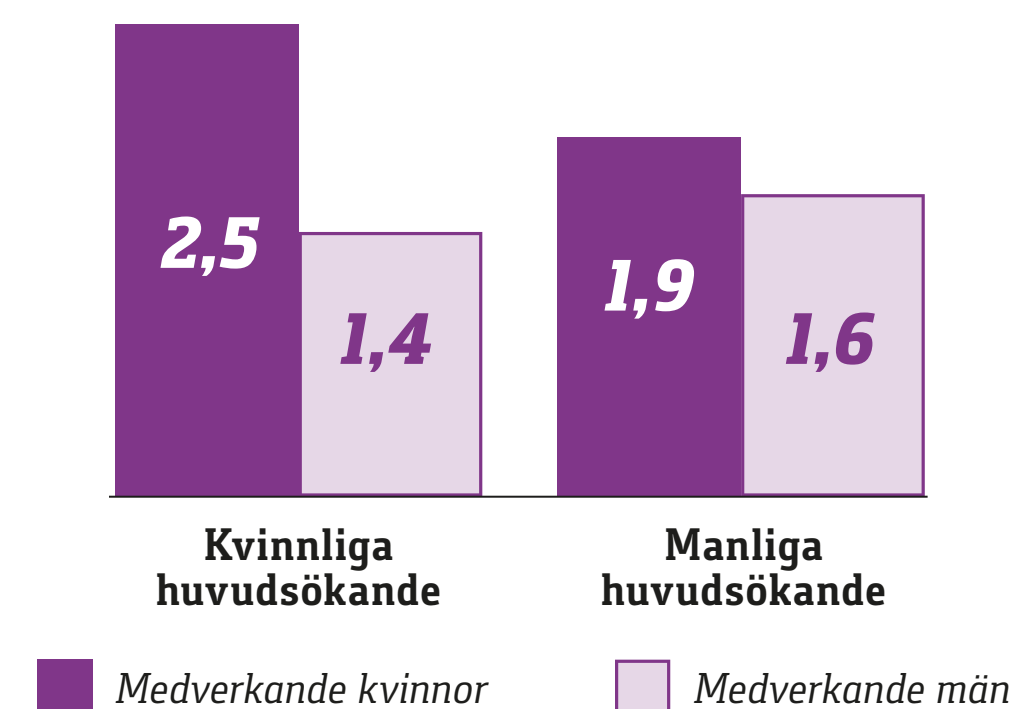
Medverkande kvinnor har en karriärålder på 12 år och medverkande män 15 år, medan huvudsökande i dessa utlysningar har en karriärålder på 12 för kvinnor och 13 för män.

Sett till karriärålder har medverkande forskare i genomsnitt en något längre sådan än huvudsökande i beviljade ansökningar under treårsperioden.

Figur 17 | **Andel kvinnor och män som beviljats forskningsmedel 2024 (procent)** fördelade på Fortes områden



Figur 18 | **Genomsnittligt antal medverkande kvinnor och män 2022-2024** för beviljade ansökningar med kvinnlig respektive manlig huvudsökande



RESULTAT-
REDOVISNING

1. Forskningsfinansiering
2. Prioriterade satsningar och områden
3. Nationellt och internationellt samarbete
4. Nationella politiska ramverk och målsättningar
5. Kommunikation
6. Organisation och personal

FINANSIELL
REDOVISNING

- Sammanställning över väsentliga uppgifter
- Resultaträkning
- Balansräkning
- Anslagsredovisning
- Tilläggsupplysningar och noter



1.8 MÅLUPPFYLLELSE

Forte bedömer att måluppfyllelsen för huvuduppdraget att främja och stödja grundforskning och behovsstyrd forskning inom våra huvudområden hälsa, arbetsliv och välfärd är god. Forte har haft ett stort antal utlysningar under året, med inriktningar som är tematiska inom områden där forskningsbehov har identifierats, liksom mer generella utan särskild inriktning. I dessa utlysningar har en mångfald av olika bidragsformer använts. Under året har en utlysning för projektbidrag för nya, förbättrade och tillgängliga forskningsdata öppnats för första gången. Utfallet av denna utlysning ska analyseras under 2025 inför beslut om detta ska bli en återkommande tematisk utlysning.

Forte bedömer att utfallet när det gäller exempelvis fördelning mellan områden, utlysningars inriktning och beviljandegrad samt beviljandegrader för män och kvinnor indikerar en god måluppfyllelse. Forte

har kontinuerligt ett förbättringsarbete för att upprätthålla och förbättra kvaliteten i olika delar av finansieringsprocessen. Under 2024 har en särskild satsning initierats för att utveckla Fortes forskningsfinansiering, läs mer under avsnitt [6.1 Förändringar och verksamhetsutveckling](#). Dessutom har Fortes bedömningskriterier ytterligare bearbetats för att säkerställa transparensen i beredningsarbetet.

Fortes kontinuerliga förbättringsarbete samt kartläggning av finansieringsprocessen bedöms ha lett till en mer effektiv, rättssäker och jämställd process för att fördela forskningsmedel. Processen för finansiering av forskning säkerställer därigenom en hög vetenskaplig kvalitet i den forskning som finansieras, bidrar till ökad samverkan mellan forskning och omgivande samhälle, främjar mång- och tvärvetenskaplig forskning samt säkerställer en jämställd fördelning av forskningsmedel. Mer om Fortes arbete

med jämställda processer finns i avsnitt [4.2 Jämställetsintegrering](#). Där redovisas även indikatorer och måluppfyllelse kopplat till jämställd finansiering.

Forte har genom forskningsfinansiering bidragit till utveckling av ett flertal starka forskningsmiljöer inom äldreområdet, arbetslivsområdet samt inom satsningen på prevention och folkhälsa. Vidare har Forte främjat forskarmobilitet och karriärutveckling samt bidragit till ökade möjligheter till samverkan och kunskapsutbyte. Här bedömer Forte att måluppfyllelsen är god.

**RESULTAT-
REDOVISNING**

1. Forskningsfinansiering
- 2. Prioriterade satsningar och områden**
3. Nationellt och internationellt samarbete
4. Nationella politiska ramverk och målsättningar
5. Kommunikation
6. Organisation och personal

**FINANSIELL
REDOVISNING**

- Sammanställning över väsentliga uppgifter
- Resultaträkning
- Balansräkning
- Anslagsredovisning
- Tilläggsupplysningar och noter

2. Prioriterade satsningar och områden

I detta avsnitt beskriver vi de tematiska satsningar, uppdrag och områden som varit särskilt prioriterade för Forte under 2024. Här inkluderas bland annat de tre nationella forskningsprogram som Forte driver på uppdrag av regeringen.



RESULTAT-
REDOVISNING

1. Forskningsfinansiering
2. Prioriterade satsningar och områden
- 3 Nationellt och internationellt samarbete
4. Nationella politiska ramverk och målsättningar
5. Kommunikation
6. Organisation och personal

FINANSIELL
REDOVISNING

- Sammanställning över väsentliga uppgifter
- Resultaträkning
- Balansräkning
- Anslagsredovisning
- Tilläggsupplysningar och noter



2.1 NATIONELLT PROGRAM FÖR ARBETSLIVSFORSKNING

Forte driver sedan 2017 på uppdrag av regeringen ett nationellt forskningsprogram för arbetslivsforskning. Målen för programmet är att öka kunskapen om identifierade utmaningar och lösningar inom arbetslivsområdet genom att finansiera samhällsrelevanta forskning av hög kvalitet, att säkerställa att resultat används och kommer till nytta samt att öka samordningen mellan forskningsfinansiärer, forskningsutförare och andra samhällsaktörer inom arbetslivsområdet.

Utlysning av forskningsmedel

Utlysningen *Arbetslivets utmaningar 2024* finansierade nio treåriga projekt med totalt 45 miljoner kronor. Tillsammans med Fortes äldreforskningsområde medverkade också arbetslivsprogrammet i en internationell utlysning med fokus på bland annat artificiell intelligens: *More Years Better Lives: Kompetensförsörjning inom vård och omsorg för äldre*. Två treåriga projekt beviljades totalt nio miljoner kronor. I en satsning på juniora forskare fördelades 14,5 miljoner på fyra projekt inom *Årliga utlysningen av etableringsbidrag*. I november öppnade *Arbetslivets utmaningar 2025* med en budget på totalt 72 miljoner kronor.

Uppföljning och utvärdering

Mötesplats social innovation vid Malmö universitet har fått i uppdrag att följa upp och utvärdera projekt som använder samskapande som metod finansierade inom Fortes tre nationella forskningsprogram. Forskning inom utlysningen *Samskapande för hållbar arbetslivsutveckling 2023* ingår liksom tidigare utlysningar från programmen för tillämpad välfärdsforskning och psykisk hälsa. Syftet med utvärderingen är att öka lärandet om hur projekten bidrar till forskningens kvalitet, relevans och nytta. En delrapport levererades under hösten.

Till följd av en rekommendation i halvtidsutvärderingen av de nationella forskningsprogrammen 2022, upphandlade Forte konsulter för att ta fram programlogik och uppföljningsramverk. Arbetet ska skapa goda förutsättningar för slututvärderingen av de nationella forskningsprogrammen.

Två rapporter om rehabilitering till arbete för personer med psykisk ohälsa och muskuloskeletal smärta togs fram inom programmet. Den ena utgör en utvärdering av två utlysningar inom regeringsuppdraget Rehabilitering och samordning (Rehsam),

Rehabilitering vid sjukskrivning 2017 och *Att förebygga sjukskrivning och främja återgång i arbete 2018*. Den andra är en metaanalys av internationella översiktsartiklar inom området för att ge en kontext till utvärderingsrapportens resultat. Båda publiceras 2025.

Kunskapspridning och nätverk

Två avsnitt av webinarier serien Äntligen vardag sändes under 2024: *Hemsjukvårdens osynliga sjuksköterskor* och *Elfordon! Hur påverkar den gröna omställningen medarbetare och samhället i stort?* Under hösten arrangerades konferensen Arbetsliv i förändring där ett fyrtiotal forskningsprojekt presenterades. Cirka tvåhundra praktiker, beslutsfattare och forskare deltog.

Programmets medarbetare medverkar i ett stort antal aktiviteter för erfarenhetsutbyte, nationellt och internationellt, däribland Myndigheten för arbetsmiljökunskaps kvalitetsråd, Nätverket för arbetsmiljö och genus, IFAU:s referensgrupp, NordForsk:s styrgrupp för utlysningen *Future Working Life* samt ERA4Futurework, där arbetet utmynnat i en skrift som identifierar forskningsbehov inom arbetslivsområdet.

**RESULTAT-
REDOVISNING**

1. Forskningsfinansiering
- 2. Prioriterade satsningar och områden**
- 3 Nationellt och internationellt samarbete
4. Nationella politiska ramverk och målsättningar
5. Kommunikation
6. Organisation och personal

FINANSIELL
REDOVISNING

- Sammanställning över väsentliga uppgifter
- Resultaträkning
- Balansräkning
- Anslagsredovisning
- Tilläggsupplysningar och noter



2.1 NATIONELLT PROGRAM FÖR ARBETSLIVSFORSKNING

Måluppfyllelse

Programmet har uppfyllt målen genom att finansiera forskning inom utpekade områden och uppmuntra forskarna att arbeta med samverkan, nyttiggörande och internationalisering. Programmet initierar och deltar i aktiviteter nationellt och internationellt för att sprida forskning och öka kontaktytorna mellan forskare, finansiärer och samhällsaktörer, i enlighet med regeringsuppdraget.

Både forskare och samhällsaktörer visar stort intresse för programmets verksamhet och de strategiska satsningar som gjorts inom vissa områden, vilket bedöms stärka både forskningen och nyttiggörandet. Programmet arbetar i allt större utsträckning med kontinuerligt utvecklingsarbete genom utvärderingar av utlysningarnas resultat. Samarbetet kring programlogik ska förbättra interna processer och programmets uppföljningsbarhet. Sammantaget bedöms detta lärande förhållningssätt stärka programmets träffsäkerhet ytterligare och bidra till en positiv utveckling.

**RESULTAT-
REDOVISNING**

1. Forskningsfinansiering
2. Prioriterade satsningar och områden
- 3 Nationellt och internationellt samarbete
4. Nationella politiska ramverk och målsättningar
5. Kommunikation
6. Organisation och personal

**FINANSIELL
REDOVISNING**

Sammanställning över väsentliga uppgifter

Resultaträkning

Balansräkning

Anslagsredovisning

Tilläggsupplysningar och noter



2.2 NATIONELLT PROGRAM FÖR TILLÄMPAD VÄLFÄRDSFORSKNING

På uppdrag av regeringen driver Forte sedan 2017 ett nationellt forskningsprogram för tillämpad välfärdsforskning. Målen för programmet är dels att stärka praktik- och klientnära forskning som kan komma till användning inom socialtjänsten. Dels att bidra till att öka andelen yrkesverksamma inom socialtjänsten med forskarutbildning och stärka samverkan mellan forskare, profession, brukare och anhöriga i forskningen för att öka dess relevans och kvalitet. Programmet ska också fungera som en plattform för pågående forskning och bidra till att forskningen når ut i samhället.

Utlysning av forskningsmedel

I utlysningen *Tillämpad välfärdsforskning 2024* beviljades 195 miljoner kronor fördelat på en praktknära forskartjänst, fem programbidrag, åtta projektbidrag och tio samverkansbidrag. Samverkansbidraget är en ny bidragsform som syftar till att stärka förutsättningarna för praktknära forskning. Under året har en utvärdering av bidragsformen gjorts. Den var positiv till bidragsformen, och hade vissa förslag på vidareutveckling. Under hösten 2024 öppnade Forte utlysningen *Tillämpad välfärdsforskning 2025* med projektbidrag och bidrag till forskningsöversikter. Beslut kommer att tas i början av 2025.

Uppföljning och utvärdering

Finansierad forskning som använder samskapande

som metod från utlysningen *Tillämpad välfärdsforskning 2022* ingår i en utvärdering som initierats under året för Fortes nationella forskningsprogram. Se vidare under [2.1 Nationellt program för arbetslivsforskning](#).

Till följd av en rekommendation i halvtidsutvärderingen av de nationella forskningsprogrammen 2022, upphandlade Forte konsulter för att ta fram programlogik och uppföljningsramverk. Arbetet ska skapa goda förutsättningar för slututvärderingen av de nationella forskningsprogrammen.

Forskarskolan för yrkesverksamma i socialtjänsten (FYS)

Arbetet inom satsningen FYS har fortgått och forskarstudenterna har börjat att publicera sina resultat. Sex doktorander har tagit licentiatexamen.

Kunskapsspridning, mötesplatser och nätverk

Forte arrangerar tillsammans med SBU och Socialstyrelsen seminarieserien *Utblick Socialtjänst*, vars främsta syfte är att sprida resultat av och stärka tillämpad välfärdsforskning. Under året har tre seminarier arrangerats.

Programmet samverkar aktivt med andra aktörer inom verksamhetsområdet, till exempel inom ramen

för olika nätverk relaterade till kunskapsstyrning inom socialtjänsten. Forte har tillsammans med Socialstyrelsen, SBU och E-hälsomyndigheten haft en gemensam monter på konferensen Socialchefsdagarna. Syftet med montern var att förmedla myndigheternas olika uppdrag kring kunskap i socialtjänstens verksamhet.

Under året har programmet arrangerat en nätverks-träff för alla forskare som beviljats medel inom programmet.

Måluppfyllelse

Programmet har under 2024 uppnått målet om att finansiera praktik- och klientnära forskning av hög kvalitet. De aktiviteter som planerades har utförts enligt plan; en utlysning av forskningsmedel har genomförts och programmet har deltagit i och genomfört flera aktiviteter relaterat till samverkan, dialog, kunskapsspridning, lärande och utvecklingsarbete. Genom utvecklingsarbete kring utlysningar och beredning av forskningsansökningar har förutsättningarna stärkts ytterligare för att den forskning som finansieras inom programmet blir ett väsentligt tillskott av kunskap som svarar mot praktikens och brukarnas behov. Även arbetet med forskarskolan FYS har fortsatt. Bedömningen av insatserna som gjorts under året är att det är i linje med målen för programmet och att den redovisade utvecklingen bedöms som positiv.

RESULTAT-
REDOVISNING

1. Forskningsfinansiering
2. Prioriterade satsningar och områden
- 3 Nationellt och internationellt samarbete
4. Nationella politiska ramverk och målsättningar
5. Kommunikation
6. Organisation och personal

FINANSIELL
REDOVISNING

- Sammanställning över väsentliga uppgifter
- Resultaträkning
- Balansräkning
- Anslagsredovisning
- Tilläggsupplysningar och noter



2.3 NATIONELLT PROGRAM FÖR FORSKNING OM PSYKISK HÄLSA

Sedan 2021 driver Forte på uppdrag av regeringen ett nationellt forskningsprogram för psykisk hälsa. Målen för programmet är att finansiera forskning med hög kvalitet och hög relevans utifrån identifierade och prioriterade kunskapsluckor inom området, att bidra till att forskning och evidensbaserad kunskap kommer till nytta genom att nå ut till relevanta aktörer och målgrupper samt att bidra till att forskningsfältet utvecklas och stärks i Sverige och världen.

Utlysning av forskningsmedel

Utlysningen *Planeringsbidrag inom psykisk hälsa 2024* finansierade samskapandeaktiviteter i syfte att möjliggöra en framtida ansökan om projektbidrag 2026. Totalt beviljades 16 planeringsbidrag med 11 miljoner kronor. Utlysningen *Förbättra välbefinnande för framtiden 2023* är en gemensam utlysning organiserad av det internationella forskningsnätverket NORFACE och samarbetsnätverken CHANSE. Fortes program för psykisk hälsa och Vetenskapsrådet bidrar tillsammans med totalt 24 miljoner kronor till svenska forskare som deltar i sex av projekten. Utlysningen *Psykisk ohälsa och suicidprevention* öppnade också under vintern. Beslut i denna utlysning kommer att fattas under våren 2025.

Uppföljning och utvärdering

Finansierad forskning som använder samskapande som metod från utlysningen *Barn och ungas psykiska hälsa 2022* ingår i en utvärdering som initierats under året för Fortes nationella forskningsprogram. Se vidare under [2.1 Nationellt program för arbetslivsforskning](#).

Till följd av en rekommendation i halvtidsutvärderingen av de nationella forskningsprogrammen 2022, upphandlade Forte konsulter för att ta fram programlogik och uppföljningsramverk. Arbetet ska skapa goda förutsättningar för slututvärderingen av de nationella forskningsprogrammen.

Kunskapsspridning och nätverk

Under året har programmet deltagit på två konferenser: som partner på *World Safer Internet Day* med Prinsparets stiftelse och som medarrangör för *Temadag om psykisk hälsa i arbetslivet* tillsammans med AFA försäkring och Myndigheten för arbetsmiljökunskap.

Programmet har deltagit i två nätverksträffar med forskare kopplat till de två utlysningarna *Psykisk ohälsa med fokus på rehabilitering, samverkan och ett hållbart arbetsliv 2023* och NordForsks utlysning *Barns och ungas välfärd i det post-pandemiska Norden 2022*.

Under våren genomfördes ett fokusgruppsmöte där experter bjöds in för att diskutera inriktning för utlysningen *Psykisk ohälsa och suicidprevention 2025* som öppnade under vintern. Programmets strategiska forskningsagenda fungerade som underlag, liksom SBU:s rapport *Prioritering av forskningsfrågor inom vård och stöd vid allvarliga psykiska sjukdomar och tillstånd 2023*.

Måluppfyllelse

Under programmets inledande år har Forte genomfört aktiviteter med målet att öka medvetenheten om den nya satsningen. Under 2024 har vi blivit tillfrågade att delta på andra aktörers arrangemang och fler har sökt samverka med oss, vilket är en positiv trend. Arbetet har skett mot målen att stödja forskning av hög vetenskaplig kvalitet och samhällsrelevans, att bidra till att forskningsresultat når fram till relevanta aktörer och intressenter samt att forskningsfältet utvecklas och stärks. Baserat på de utlysningar som har genomförts samt det ökande intresset för programmet bedömer Forte att utvecklingen är positiv och att förutsättningar för att uppnå målen för programmet är goda.

**RESULTAT-
REDOVISNING**

1. Forskningsfinansiering
2. Prioriterade satsningar och områden
- 3 Nationellt och internationellt samarbete
4. Nationella politiska ramverk och målsättningar
5. Kommunikation
6. Organisation och personal

**FINANSIELL
REDOVISNING**

- Sammanställning över väsentliga uppgifter
- Resultaträkning
- Balansräkning
- Anslagsredovisning
- Tilläggsupplysningar och noter



2.4 SATSNING PÅ PREVENTION OCH FOLKHÄLSA

År 2020 fick Forte i uppdrag av regeringen att initiera en satsning på prevention och folkhälsa för att öka kunskapen om hur en jämlik hälsa kan främjas, hur ohälsa kan förebyggas och hur effektiva insatser för att förbättra folkhälsan kan utformas och implementeras.

Målen för satsningen är dels att finansiera tillämplad och praktik- eller policynära forskning som svarar mot identifierade forskningsbehov med utgångspunkt i det nationella folkhälsopolitiska målet. Dels att främja samverkan mellan forskare, policyskapare, yrkesverksamma, medborgare och andra samhällsaktörer för att forskningen ska svara mot samhällets behov och kunna komma till nytta, samt att genomföra utåtriktade aktiviteter för att sprida kunskap om effektiva insatser för att förbättra folkhälsan.

Utlysning av forskningsmedel

Forte genomförde utlysningen *Inkomster och försörjningsmöjligheter för en god och jämlik hälsa 2024* om preventiva och hälsofrämjande insatser inom folkhälsopolitikens målområde 4. Målområdet handlar dels om insatser och åtgärder som stärker människors möjligheter att påverka sin ekonomiska situation och resurser, dels om insatser och åtgärder som stöttar människor när deras ekonomiska resurser inte räcker till. Totalt beviljades fem projektbidrag om sammanlagt 32,6 miljoner kronor. En uppföljning av

utlysningen av programbidrag *Preventiva och hälsofrämjande insatser inom folkhälsopolitikens målområden 2023* har genomförts och var klar i början av 2024. Uppföljningen visade på att utlysningen varit framgångsrik men gav också förslag på en del förändringar inför kommande utlysningar samt förordade en långsiktighet för att bidra till en ny forsknings-tradition inom området.

Kunskapsspridning och nätverk

Forte var medarrangör av Drogfokus 2024 som är en nationell konferens inom området alkohol, narkotika, dopning, tobak och spel. Den pågick under två dagar i oktober och flera Forte-finansierade forskare föreläste under konferensen. Ett arbete har även påbörjats under året med att ta fram en skrift om nikotinprodukter i serien Forskning i korthet.

Måluppfyllelse

Målet med Fortes satsning på prevention och folkhälsa är att finansiera forskning som kan bidra till att öka kunskapen om effektiva, preventiva och hälsofrämjande insatser inom folkhälsopolitikens områden. Under 2024 har Forte genomfört en utlysning av projektbidrag och bedömningen är att den forskning som beviljats finansiering kommer att bidra till ökad kunskap om hälsofrämjande och preventiva insatser. Ett annat mål med satsningen är

att sprida kunskap om effektiva insatser för att förbättra folkhälsan. Forte har bidragit till målet genom utåtriktade aktiviteter som genomförts under 2024. Bedömningen är att Forte under året i huvudsak uppnått målen för satsningen.

**RESULTAT-
REDOVISNING**

1. Forskningsfinansiering
2. Prioriterade satsningar och områden
3. Nationellt och internationellt samarbete
4. Nationella politiska ramverk och målsättningar
5. Kommunikation
6. Organisation och personal

**FINANSIELL
REDOVISNING**

- Sammanställning över väsentliga uppgifter
- Resultaträkning
- Balansräkning
- Anslagsredovisning
- Tilläggsupplysningar och noter



2.5 ÄLDREFORSKNING

Forte har ett särskilt uppdrag om att främja, stödja och samordna forskning inom äldreområdet. Ett mål är att finansiera forskning med ett förebyggande, hälsofrämjande och tvärvetenskapligt perspektiv. Den ska planeras i samverkan med relevanta målgrupper, exempelvis användare av forskningen, anhöriga, profession och beslutsfattare. Målet för samordningen är att på lång sikt öka genomslaget av forskningen i olika samhällssektorer och stimulera implementeringen av forskningsresultat. Forskning finansieras både inom ramen för Fortes ordinarie forskningsanslag och inom ramen för anslaget 4:5 Stimulansbidrag och åtgärder inom äldreområdet. Uppdragen om att fördela medel till äldreforskning redovisas sammanhållet i en separat rapport till regeringen.

Utlysning av forskningsmedel

Under året genomförde Forte utlysningen *Äldreforskning 2024*. Utlysningens tema var gränsdragningar och samverkan mellan olika vård- och omsorgsaktörer och konsekvenser för de äldre, deras anhöriga samt personal. Forskningen ska bidra med ny kunskap som kan leda till metoder och arbetsätt för samverkan mellan äldreområdets olika aktörer så att den äldre personens behov står i centrum. Forte beviljade drygt 49 miljoner kronor till 10 forskningsprojekt.

Inom ramen för NordForsk har Forte tagit initiativ till en nordisk samarbetsutlysning om hållbara vård- och omsorgssystem för äldre. Utlysningen öppnade under året med beslut 2025. I samarbete med Fortes nationella program för arbetslivsforskning har äldreforskningsområdet deltagit i en internationell utlysning, *More Years Better Lives: Kompetensförsörjning inom vård och omsorg för äldre*. Utlysningen hade 9 miljoner kronor i budget och finansierade två projekt.

Kunskapsspridning

Forte lanserade under året en Forskning i korthet samt genomförde ett webinarium för att diskutera användningen av läkemedel för att behålla en god hälsa när vi blir äldre. Dessutom påbörjades framtagningen av en ny Forskning i korthet, om hörselns betydelse för äldres välbefinnande och förebyggandet av demenssjukdomar.

Måluppfyllelse

Under 2024 har Forte finansierat forskning inom ramen för de uppdrag som är angivna i regleringsbrevet. Utöver det har Forte finansierat ytterligare äldreforskning inom andra satsningar under året. Därmed har finansieringsmålet uppnåtts. I regleringsbrevet uppmanas Forte att identifiera och prioritera kunskapsluckor tillsammans med relevanta

aktörer. Temat för årets genomförda utlysning ingår i ett av de fem prioriterade områden där behovet av kunskap är stort. Utlysningen har bidragit till att samhällsrelevant forskning av hög kvalitet har finansierats, och genom uppmaningen till samverkan förväntas forskare och samhällsaktörer i högre grad samarbeta och bidra till förändring. Internationella samarbetsutlysningar och kommunikativa insatser har bidragit till att Forte kan fortsätta arbetet med att öka genomslaget av forskningen, så att resultaten kan komma samhället till nytta.

**RESULTAT-
REDOVISNING**

1. Forsknings-
finansiering
2. Prioriterade
satsningar och
områden
- 3. Nationellt och
internationellt
samarbete**
4. Nationella
politiska
ramverk och
målsättningar
5. Kommunikation
6. Organisation
och personal

**FINANSIELL
REDOVISNING**

- Sammanställning
över väsentliga
uppgifter
- Resultaträkning
- Balansräkning
- Anslagsredovisning
- Tilläggsupplysningar
och noter



3. Nationellt och internationellt samarbete

Att samverka med andra myndigheter och aktörer är en förutsättning för att uppnå målen för Fortes verksamhet, göra rätt prioriteringar och få största möjliga utväxling av våra satsningar. I takt med att Fortes uppdrag vidgas och utvecklas växer antalet parter och områden för samverkan. Forte samverkar i dag med en rad organisationer och aktörer både inom och utanför Sverige. I detta avsnitt lyfter vi fram sammanhang där samverkan är särskilt central.



RESULTAT-
REDOVISNING

1. Forskningsfinansiering
2. Prioriterade satsningar och områden
3. Nationellt och internationellt samarbete
4. Nationella politiska ramverk och målsättningar
5. Kommunikation
6. Organisation och personal

FINANSIELL
REDOVISNING

- Sammanställning över väsentliga uppgifter
- Resultaträkning
- Balansräkning
- Anslagsredovisning
- Tilläggsupplysningar och noter



3.1 NATIONELLT SAMARBETE

Forte har ett omfattande samverkansarbete med andra aktörer i Sverige. Eftersom samverkan genomsyrar hela Fortes verksamhet beskrivs nationella samarbeten på flera platser i årsredovisningen, till exempel i avsnitt [2. Prioriterade satsningar och områden](#) och avsnitt [5. Kommunikation](#). Här lyfter vi några av de strategiskt viktiga samarbeten som pågått under 2024, och då främst med andra myndigheter som är centrala för att utveckla vår verksamhet.

Samverkan med statliga forskningsfinansiärer

Forte har väl utvecklade samarbeten med övriga statliga forskningsfinansiärer. Samverkan gör att myndigheterna kompletterar varandra och skapar synergier. Många samarbetsprojekt pågår för att utveckla erfarenhetsutbyten och förbättra våra stödsystem.

Samordningsgrupp för forskningsfinansiärer

Generaldirektörerna för Forte, Energimyndigheten, Formas, Rymdstyrelsen, Vetenskapsrådet och Vinnova ingår i en förordningsreglerad samordningsgrupp för att utbyta erfarenheter, identifiera gemensamma satsningar och säkerställa effektiva arbetsätt. Till sin hjälp har samordningsgruppen två arbetsgrupper; en kommunikationsgrupp och en analysgrupp. Fokus för samarbetet har under 2024 varit myndigheternas remissvar på förslagen från

Forskningsfinansieringsutredningen (FoFin), ett seminarium i Almedalen, ett dialogforum för att identifiera områden för framtida gemensamt arbete med deltagare från alla sex myndigheter samt förberedande arbete inför forsknings- och innovationspropositionen. Under 2024 gav samordningsgruppen analysgruppen i uppdrag att genomföra en första områdesanalys inom klimatomställning. Området är ett av fyra föreslagna accelerationsområden för forskning- och innovation som pekades ut i det gemensamma underlaget till propositionen. Analysen ska redovisas i maj 2025.

Tillgängliggörande av data

Forte samarbetar med Formas, Energimyndigheten, Vetenskapsrådet och Vinnova för att möjliggöra data-delning från myndigheternas administrativa system via elektroniskt format (API). Målet är att skapa en aktuell, jämförbar och sammanhållen bild av statlig forskningsfinansiering. Arbetet bygger på tidigare initiativ inom datadelningsområdet och följer både nationella och internationella rekommendationer. En första version av en datastandard har tagits fram och under 2024 har datastandarderna uppdaterats till en ny version med tillägg av ytterligare efterfrågade data. En referensgrupp med externa datakonsumenter har deltagit i arbetet för att säkerställa att det motsvarar efterfrågan och skapar samhällsnytta.

Samarbete kring Prisma

Administrationen av forskningsfinansieringen hanteras i systemet Prisma som förvaltas gemensamt av Forte, Vetenskapsrådet och Formas. Under året har en ny förvaltningsorganisation implementerats och en verksamhetsarkitekt samt en lösningsarkitekt har anställts av Vetenskapsrådet. En prioriterad fråga under 2024 har varit att undersöka alternativen för att modernisera systemstödet för ansöknings- och ärendehantering. Ett projekt för det har initierats, där utöver Prismas ägarmyndigheter även Vinnova deltagit.

Rådet för styrning med kunskap (RSK)

Forte ingår i RSK tillsammans med nio andra myndigheter under Socialdepartementet som arbetar med hälso- och sjukvårdsfrågor och socialtjänst (SFS 2015:155). Rådets uppgift är att bidra till att bästa tillgängliga kunskap når fram till regioner och kommuner och professionen som verkar där. Samverkan kring forskning och innovation är en central fråga.

Under året har Forte och Statens beredning för medicinsk och social utvärdering (SBU) fortsatt att utveckla sitt samarbete inom ramen för RSK. De två myndigheterna har bland annat arbetat för att tydligare åskådliggöra strukturerna och processerna för att ny kunskap ska bli implementerad och komma till

**RESULTAT-
REDOVISNING**

1. Forskningsfinansiering
2. Prioriterade satsningar och områden
- 3. Nationellt och internationellt samarbete**
4. Nationella politiska ramverk och målsättningar
5. Kommunikation
6. Organisation och personal

**FINANSIELL
REDOVISNING**

Sammanställning över väsentliga uppgifter

Resultaträkning

Balansräkning

Anslagsredovisning

Tilläggsupplysningar och noter



3.1 NATIONELLT SAMARBETE

nytta och hur vårdens och omsorgens behov ska nå forskarna. Forte ingår också i en arbetsgrupp om samverkan och kunskapsutbyte om tillgången till hälsodata. Ett av syftena med gruppen är att samordna frågor där det finns likartade utmaningar och ta fram underlag till RSK. Utöver det har Forte även påbörjat ett fördjupat samarbete med Folkhälsomyndigheten.

Övriga samarbeten

Forte deltar i nätverket för samordning av uppföljning, utvärdering och analys av lärosätenas verksamhet tillsammans med Formas, Vetenskapsrådet, Vinnova, Universitets- och högskolerådet och Universitetskanslersämbetet. Nätverket samordnas av Universitetskanslersämbetet. Under året har nätverket bland annat genomfört två metodseminarier.

Arbetet har fortgått med den gemensamma utlysningen som Forte och Försäkringskassan genomförde under 2023. Målet är att bidra till ökad kunskap om psykisk ohälsa med fokus på rehabilitering, samverkan och ett hållbart arbetsliv. Bland annat har en nätverksträff med finansierade forskare genomförts.

Måluppfyllelse

Enligt Fortes instruktion ska vi samverka med andra myndigheter kring styrning med kunskap avseende hälso- och sjukvård och socialtjänst samt samordna oss med övriga statliga forskningsfinansiärer. Under året har Forte samverkat med andra myndigheter i flera strategiska frågor. Fortes samverkan med andra myndigheter under Socialdepartementet, bland annat inom ramen för RSK, är viktig i arbetet med att kunskap som genereras genom den forskning Forte finansierar i större utsträckning ska implementeras och komma till nytta i den svenska välfärden och övriga samhället. Det har vidare skett fördjupad samverkan avseende ett system som ska ersätta ansökningssystemet Prisma.

Sammantaget är bedömningen att Fortes samarbete med andra aktörer nationellt fördjupats och utvecklats positivt. Den fördjupade samverkan med såväl forskningsfinansiärer och myndigheter som verkar inom Fortes ämnesområden är nödvändig, bland annat för att på ett framgångsrikt sätt kunna hantera nya och utvidgade uppdrag, exempelvis

med anledning av forsknings- och innovationspositionen som regeringen beslutade om under 2024 (prop. 2024/25:60).

RESULTAT-
REDOVISNING

1. Forskningsfinansiering
2. Prioriterade satsningar och områden
3. Nationellt och internationellt samarbete
4. Nationella politiska ramverk och målsättningar
5. Kommunikation
6. Organisation och personal

FINANSIELL
REDOVISNING

Sammanställning
över väsentliga
uppgifter

Resultaträkning

Balansräkning

Anslagsredovisning

Tilläggsupplysningar
och noter



3.2 INTERNATIONELLT SAMARBETE

Nordiskt samarbete

NordForsk

Gemensamma program och satsningar inom ramen för NordForsk är ett sätt för Forte att främja nordiska samarbeten inom utvalda och prioriterade områden. Under året har arbete pågått med utlysningar inom två samarbeten som Forte tagit initiativ till, inom äldreområdet samt inom området migration och integration. Forte har även medverkat i samarbete om ansvarsfullt användande av artificiell intelligens, där en framtida utlysning planeras. Förutom dessa deltar Forte i flera pågående internationella forskningsprogram inom ramen för NordForsk.

Forte tog under året initiativ till en workshop med syfte att utbyta erfarenheter mellan nordiska och baltiska finansiärer, om arbetssätt och effektivitet för utlysningar med högt söktryck.

År 2024 var dessutom sista året för Fortes generaldirektör som ordförande i NordForsks styrelse och Sveriges ledamot, som företräder de forskningsfinansiärer som ingår i NordForsk: Formas, Forte och Vetenskapsrådet.

Europeiska samarbeten

Horisont Europa

Horisont Europa (2021–2027) är EU:s nionde ramprogram för forskning och innovation, med en budget om 95 miljarder euro. Forte ska genom sitt arbete bidra till de åtta målen i den nationella strategin för svenskt deltagande i Horisont Europa.

Forte företräder regeringen som expertmyndighet i det svenska programkommittéarbetet och som biträdande nationella kontaktpersoner (NCP:er) i såväl Kluster 1 (Hälsa) som Kluster 2 (Kultur, kreativitet och inkluderande samhällen). I klustrens handlingsplaner lyfts aktiviteter i arbetet mot de åtta nationella målen som beskrivs i strategin.

I Kluster 1 har Forte under 2024 tillsammans med andra länder genomfört den andra utlysningen inom partnerskapet Transforming Health and Care Systems (THCS), där Forte har en nationellt koordinerande roll. I utlysningen, med temat prevention, beviljades sju projekt med svenskt deltagande medel. Under året har Forte, tillsammans med Vetenskapsrådet, även fattat beslut om att gå med i det kommande partnerskapet Brain Health.

I Kluster 2 har Forte rollen som samordnande expert. Under 2024 har vi arrangerat ett flertal möten och workshops med referensgruppen, utifrån syftet att främja påverkansarbetet. Vi har även ingått i arbetsgruppen som förbereder det nya partnerskapet Social Transformation and Resilience (STR). STR väntas upptas i arbetsprogram 2026–2027. Fortes ansvarsområden speglas mycket väl i inriktningen för STR och vi bedömer att vår medverkan har stor potential att bidra till att stärka och komplettera våra nationella satsningar.

Forte företräder också regeringen med experter inom två så kallade uppdrag (missions): Cancer respektive Klimatanpassning. I båda uppdragen har utlysningar genomförts liksom förberedande arbete för arbetsprogrammen 2025.

I arbetet med att utveckla det europeiska forskningsområdet (ERA) är Forte associerad medlem av GenderAction+, ett projekt inom ERA-åtgärden Jämställdhet. Till ERA-åtgärden Grön omställning har Forte under året också bidragit genom sponsorskap och arbete i aktiviteten ERA4FutureWork, vilket mynnat ut i en skrift som identifierar forskningsbehov inom arbetslivsområdet.

RESULTAT-
REDOVISNING

1. Forskningsfinansiering
2. Prioriterade satsningar och områden
3. Nationellt och internationellt samarbete
4. Nationella politiska ramverk och målsättningar
5. Kommunikation
6. Organisation och personal

FINANSIELL
REDOVISNING

Sammanställning över väsentliga uppgifter

Resultaträkning

Balansräkning

Anslagsredovisning

Tilläggsupplysningar och noter



3.2 INTERNATIONELLT SAMARBETE

Science Europe

Forte ingår i Science Europe, en medlemsorganisation främst bestående av forskningsfinansiärer som arbetar för att främja det europeiska forskningsområdet. Forte deltar aktivt i två arbetsgrupper, *Research Culture* och *Open Science*, som under året har arbetat med sina respektive teman.

Collaboration of Humanities and Social Sciences in Europe (CHANSE)

CHANSE är ett samarbete mellan 27 forskningsfinansiärer som delfinansieras genom Horisont Europa. Under året anordnade CHANSE en halvtidskonferens för de projekt som beviljades medel i utlysningen *Transformations – social and cultural dynamics in the digital age*, där Forte deltog. Likaså har bidrag beviljats till tio projekt i utlysningen *Förbättra välbefinnande för framtiden*. I sex projekt ingår svenska sökande som Forte och Vetenskapsrådet finansierar med 12 miljoner kronor vardera.

MYBL

Forte är medlemmar i Joint Programming Initiative More Years Better Lives (JPI MYBL), där tio länder inom och utom Europa arbetar för att öka internationell samverkan kring forskning relaterad till demografisk förändring. Fortes arbetslivsprogram

och äldreforskningsområde medverkade till en utlysning med fokus på bland annat artificiell intelligens: *Kompetensförsörjning inom vård och omsorg för äldre*. Två treåriga projekt med svenska forskare finansierades. Fortes bidrag uppgick till nio miljoner kronor.

Joint Programme on Neurodegenerative Disease Research (JPND)

Forte deltar i JPND, ett initiativ för gemensam programplanering för forskning inom neurodegenerativa sjukdomar. Forte representerar, tillsammans med Vetenskapsrådet, Sverige i JPND Management Board. Under året har Forte deltagit i ett av två möten.

EU-sam – nationell samordning för deltagande i europeiska partnerskapsprogram

EU-sam, där Forte ingår, samordnar Sveriges deltagande i europeiska partnerskapsprogram och koordinerar myndigheternas EU-policy för att möjliggöra ett mer strategiskt deltagande i partnerskapsprogrammen. Under 2024 har EU-sam arbetat med andra vågens partnerskap i Horisont Europa. EU-sam har arrangerat två partnerskapsforum – ett om hur vi arbetar inom partnerskapen och ett om sekretessfrågor. Partnerskapsforum möjliggör erfarenhetsutbyte mellan myndigheter som deltar i partnerskap.

Övriga internationella samarbeten

Intsam – nationell samordning för samarbeten utanför Europa

Forte ingår i Intsam, en samordningsfunktion för finansiering och samordning av internationella forsknings- och innovationssamarbeten utanför EU. Intsam har disponerat en budget på 25 miljoner kronor för gemensamma satsningar under 2024. Förutom Forte ingår Vinnova, Vetenskapsrådet, Formas och Energimyndigheten. Forte är med i styrgruppen samt i två arbetsgrupper. Under året har ny struktur för arbetsgrupper beslutats och genomförts. Grupperna fokuserar nu på antingen omvärldsbevakning, mobilisering eller finansiering. Forte är med i arbetsgrupperna Indien, som har fokus på finansiering, och Mobilisera – EU som hävstång.

Ensuring Value in Research (EViR)

Forte är sedan 2016 medlem i det internationella nätverket av forskningsfinansiärer EViR. Nätverkets mål är att gemensamt utveckla nya sätt att öka nyttan av finansierad forskning. Forte har en representant i EViR:s styrgrupp och har därmed haft en central roll i planerings- och utvecklingsarbetet av själva nätverket. Under 2024 var Forte värd för en av nätverkets större sammankomster, ett tvådagarsseminarium. Fortes arbete har i övrigt dels handlat

**RESULTAT-
REDOVISNING**

1. Forskningsfinansiering
2. Prioriterade satsningar och områden
- 3. Nationellt och internationellt samarbete**
4. Nationella politiska ramverk och målsättningar
5. Kommunikation
6. Organisation och personal

**FINANSIELL
REDOVISNING**

- Sammanställning över väsentliga uppgifter
- Resultaträkning
- Balansräkning
- Anslagsredovisning
- Tilläggsupplysningar och noter



3.2 INTERNATIONELLT SAMARBETE

om att planera och genomföra EViR:s olika aktiviteter (konferenser, seminarier och workshops), dels att innehållsmässigt utveckla verksamheten inom området Dissemination and Implementation.

Coalition for Advancing Research Assessment (CoARA)

Forte har under året deltagit i CoARA, ett internationellt samarbete för att utveckla bedömning av forskning med syfte att öka dess kvalitet, transparens och genomslag. Forte har medverkat i arbetsgruppen *Improving practices in the assessment of research proposals* som främst består av forskningsfinansiärer.

Måluppfyllelse

Forte ska enligt vår instruktion främja och ta initiativ till internationellt forskningssamarbete och erfarenhetsutbyte, samt stimulera svenskt deltagande i internationella forskningsprogram. Under året har Forte stått för viktiga bidrag i flera internationella samarbeten. För att stärka vårt internationella arbete har Forte under hösten uppdaterat vårt internationella

mål- och strategidokument. Ett strategiskt internationellt arbete ökar förutsättningarna för att uppnå Fortes vision och övergripande mål, då många av målen inte är begränsade till en nationell kontext. Den övergripande utvecklingen inom området bedöms därmed vara positiv.

Forte har vidare bidragit till målen i strategin för svenskt deltagande i Horisont Europa. Genom våra roller som experter och NCP:er, liksom genom våra insatser i partnerskapen, har vi bidragit till de mål som handlar om att öka det svenska deltagandet, stärka våra nationella satsningar och främja påverkansarbetet. Vi har fått genomslag för synpunkter som rör våra områden, inte minst inom partnerskapet THCS. Forte har också medverkat i en rad europeiska utlysningar och främjar nordiskt samarbete genom ett aktivt deltagande i NordForsks utlysningar. Fortes måluppfyllelse gällande det europeiska samarbetet bedöms vara mycket god och årets aktiviteter pekar på en uppåtgående trend gällande Fortes deltagande i europeiska samarbeten.

Under året har Forte också varit aktivt i forskningssamarbeten utanför Europa, genom samarbetet i Intsam. Fortes måluppfyllelse gällande samverkan utanför Europa under året bedöms vara god men med en potential till att breddas.

**RESULTAT-
REDOVISNING**

1. Forskningsfinansiering
2. Prioriterade satsningar och områden
3. Nationellt och internationellt samarbete
- 4. Nationella politiska ramverk och målsättningar**
5. Kommunikation
6. Organisation och personal

**FINANSIELL
REDOVISNING**

- Sammanställning över väsentliga uppgifter
- Resultaträkning
- Balansräkning
- Anslagsredovisning
- Tilläggsupplysningar och noter



4. Nationella politiska ramverk och målsättningar

Nationella målsättningar och politiska ramverk inom hälsa, arbetsliv och välfärd utgör viktiga underlag för Fortes arbete. Vi arbetar för att förverkliga regeringens mål om bland annat genomförandet av Agenda 2030 i Sverige, öppen vetenskap och uppfyllandet av de jämställdhetspolitiska målen.

**RESULTAT-
REDOVISNING**

1. Forskningsfinansiering
2. Prioriterade satsningar och områden
- 3 Nationellt och internationellt samarbete
- 4. Nationella politiska ramverk och målsättningar**
5. Kommunikation
6. Organisation och personal

**FINANSIELL
REDOVISNING**

- Sammanställning över väsentliga uppgifter
- Resultaträkning
- Balansräkning
- Anslagsredovisning
- Tilläggsupplysningar och noter



4.1 AGENDA 2030

Fortes forskningsområden är centrala för en socialt hållbar utveckling och genomförandet av Agenda 2030. Vårt arbete med att bidra till det svenska genomförandet utgår från det riksdagsbundna nationella målet för agendan och dess princip om att inte lämna någon utanför. Arbetet utgår även från riksdagsbundna mål inom sakområden där utmaningar identifierats inom Fortes områden. Det inkluderar bland annat det folkhälsopolitiska ramverket och andra nationella mål och strategier kring exempelvis arbetsliv och jämställdhet.

Forte kan huvudsakligen bidra till det svenska genomförandet av Agenda 2030 genom att finansiera forskning som är relevant för samhällets förmåga att möta utmaningar och mål inom den sociala dimensionen av agendan. Ett viktigt bidrag till genomförandet av agendan är dessutom att främja att forskning kommer till användning i praktiskt arbete och policyutveckling för hållbar utveckling.

Forte arbetar kontinuerligt med att stärka relevans och möjligheter att nyttiggöra den forskning vi finansierar. Exempel på detta inkluderar insatser för att främja praktisknära forskning och kontakter mellan praktik och akademi, bland annat genom att

finansiera praktisknära forskartjänster och samverkansbidrag. Forte har under året även haft en särskild utlysning av medel för aktiviteter som bidrar till att redan finansierad forskning kan komma till nytta och bidrar till lösningar på samhällsutmaningar inom Fortes områden.

En utmaning i arbetet med Agenda 2030 är att översätta systemperspektivet som genomsyrar agendan till praktiskt hållbarhetsarbete. Forte har deltagit i aktiviteter under året inom GD-Forum och bland annat följt och delat erfarenheter inom ramen för en webinarie-serie på temat systemtänkande Agenda2030-arbete på myndigheter.

Beviljade ansökningar per mål

Som ett sätt att synliggöra Fortes bidrag till genomförandet av Agenda 2030 ber vi våra sökande forskare att klassa hur deras ansökan bidrar till agendans hållbarhetsmål. För varje ansökan finns möjlighet att ange upp till tre mål som forskningen svarar mot. Bland årets beviljade ansökningar adresseras 14 av de 17 globala hållbarhetsmålen av minst en ansökan. Liksom tidigare år uppges flest ansökningar svara mot mål 3 Hälsa och välbefinnande (se figur 19).

Måluppfyllelse

Forte ska genom sin verksamhet bidra till det riksdagsbundna nationella målet om det svenska genomförandet av Agenda 2030. Den redovisade indikatorn i figur 20 visar att en mycket hög andel forskare som beviljats finansiering från Forte 2024 bedömer att deras forskning bidrar till att nå de globala målen och Agenda 2030. I linje med tidigare år är det målen 3, 5, 8 och 10 som flest projekt bedöms bidra till, vilket stämmer väl överens med Fortes forskningsområden hälsa, arbetsliv och välfärd som alla är viktiga delar i arbetet kring den sociala dimensionen av hållbarhet.

Att fördjupa och öka Fortes bidrag till Agenda 2030 och relevanta nationella mål är ett långsiktigt arbete, där Fortes kontinuerliga utveckling av arbetet för ökad samhällsrelevans och nyttiggörande av den forskning vi finansierar, liksom utvecklingen av dataunderlag om finansierad forskning för att kunna följa resultat och nyttiggörande, ingår. Vårt analysarbete av forskningen vi finansierar, vår särskilda utlysning för nyttiggörande och vårt engagemang och påverkansarbete inom europeiska partnerskap är exempel på aktiviteter under året som har bidragit till vår bedömning att utvecklingen är positiv.

RESULTAT-
 REDOVISNING

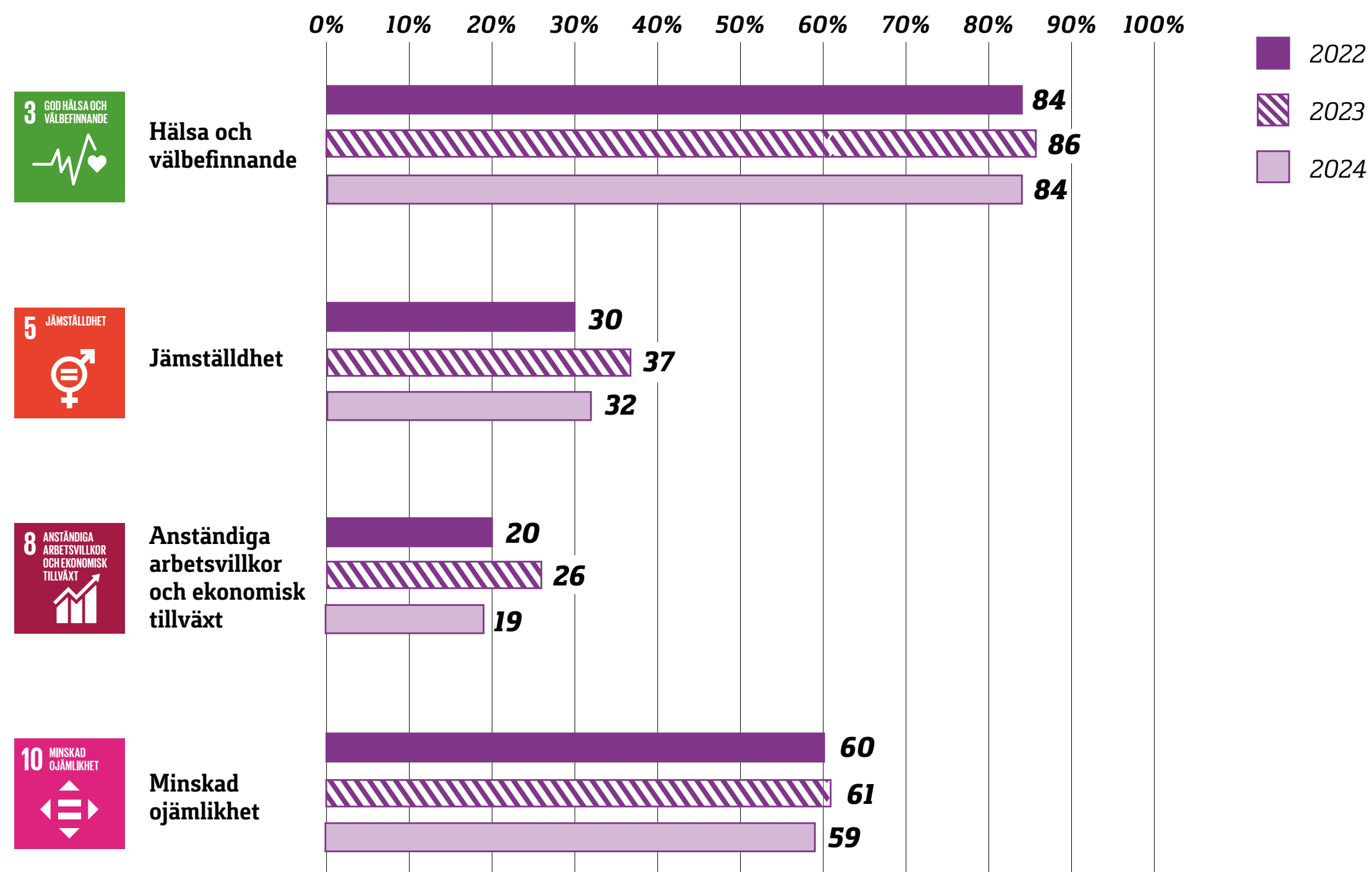
1. Forskningsfinansiering
2. Prioriterade satsningar och områden
3. Nationellt och internationellt samarbete
4. Nationella politiska ramverk och målsättningar
5. Kommunikation
6. Organisation och personal

FINANSIELL
 REDOVISNING

- Sammanställning över väsentliga uppgifter
- Resultaträkning
- Balansräkning
- Anslagsredovisning
- Tilläggsupplysningar och noter

4.1 AGENDA 2030

Figur 19 | **Globala hållbarhetsmål 2022-2024:** Procent av beviljade ansökningar som har relevans för mål 3, 5, 8 och 10 i Agenda 2030



Figur 20 | **Resultatindikatorer och utfall** för Fortes arbete med Agenda 2030

Mål: Forte bidrar till genomförandet av agenda 2030 och till att nå de globala målen för hållbar utveckling

INDIKATOR	UTFALL 2022	UTFALL 2023	UTFALL 2024
Den forskning som Forte finansierar relaterar till de globala hållbarhetsmålen	I 100 procent av de ansökningar som beviljats bidrag under 2022 har sökande angett att forskningen är relevant för minst ett av målen i Agenda 2030.	I 100 procent av de ansökningar som beviljats bidrag under 2023 har sökande angett att forskningen är relevant för minst ett av målen i Agenda 2030.	I 98 procent av de ansökningar som beviljats bidrag under 2024 har sökande angett att forskningen är relevant för minst ett av målen i Agenda 2030.



**RESULTAT-
REDOVISNING**

1. Forskningsfinansiering
2. Prioriterade satsningar och områden
- 3 Nationellt och internationellt samarbete
- 4. Nationella politiska ramverk och målsättningar**
5. Kommunikation
6. Organisation och personal

**FINANSIELL
REDOVISNING**

Sammanställning över väsentliga uppgifter

Resultaträkning

Balansräkning

Anslagsredovisning

Tilläggsupplysningar och noter



4.2 JÄMSTÄLLDHETSINTEGRERING

Forte ska enligt sin instruktion integrera ett jämställdhetsperspektiv i myndighetens verksamhet och främja jämställdhet vid fördelning av forskningsmedel samt verka för att ett köns- och genusperspektiv inkluderas i den forskning myndigheten finansierar, när det är tillämpligt. Myndighetens instruktion svarar mot jämställdhetspolitikens övergripande mål om att kvinnor och män ska ha samma makt att forma samhället och sina egna liv. Forte bidrar även till de jämställdhetspolitiska delmålen genom den forskning som finansieras. Fortes arbete med jämställdhet är långsiktigt och utgångspunkten är att bättre kunskapsunderlag möjliggör vidareutvecklade arbetssätt och att forskningsresultat måste komma till nytta.

Fördelning av forskningsmedel och beredningsgrupper

Fördelningen av forskningsmedel ska ske i en kvalitetssäkrad, transparent och jämställd process där medel söks i konkurrens. Genom en sådan bedömningsprocess ges alla forskare lika möjligheter att beviljas bidrag utifrån forskningens kvalitet, oberoende av kön. Detta säkras bland annat genom instruktioner till granskare, att underrepresenterat kön prioriteras vid likvärdiga ansökningar och att eventuella skillnader i beviljandegrad följs upp av beredningsgruppen.

Forte har genomfört ett samarbete med Jämställdhetsmyndigheten där arbetet i sex av Fortes beredningsgrupper i den årliga utlysningen av projektbidrag har observerats i syfte att kartlägga nuläget ur ett jämställdhets-, diskriminerings- och processperspektiv. Målet är att identifiera eventuella förbättringsbehov och skapa ett underlag för diskussion och lärande som stärker Fortes arbete med att öka kvaliteten i processen kring fördelning av forskningsmedel. Resultaten från studien publiceras i en rapport 2025.

Köns- och genusperspektiv inkluderas i forskningen

Ett kön- och genusperspektiv är relevant för alla Fortes områden. För att stärka potentialen att den forskning som Forte finansierar bidrar till ett jämställt och hållbart samhälle är ett viktigt första steg att ett köns- och genusperspektiv inkluderas när forskningens innehåll utformas. Forte frågar alla sökande om ett köns- och genusperspektiv är tillämpligt i deras projekt och hur det omhändertas.

Kunskapspridning

För att bidra till att forskningsresultat kommer till nytta genomför Forte kommunikationsinsatser. Under året har till exempel ett seminarium arrangerats om hur vi kan få fler män att vilja välja den starkt kvinnodominerade välfärden som sin arbetsplats.

**RESULTAT-
 REDOVISNING**

1. Forskningsfinansiering
2. Prioriterade satsningar och områden
3. Nationellt och internationellt samarbete
- 4. Nationella politiska ramverk och målsättningar**

5. Kommunikation
6. Organisation och personal

**FINANSIELL
 REDOVISNING**

- Sammanställning över väsentliga uppgifter
- Resultaträkning
- Balansräkning
- Anslagsredovisning
- Tilläggsupplysningar och noter



4.2 JÄMSTÄLLDHETSINTEGRERING

Måluppfyllelse

I år är måluppfyllelsen mycket god vad gäller de genomsnittliga bidragsbeloppen, könsfördelningen i beredningsgrupperna och forskningens potential att bidra till jämställdhet. Utvecklingen ligger dock inte i linje med målen vad gäller beviljandegrad, i och med att män i år har en lägre andel beviljade bidrag

i relation till söktrycket. Dessutom är majoriteten av ordförande i beredningsgrupper kvinnor (se figur 21). Fördelningen kan dock variera mellan enskilda år och svängningarna kan bli stora eftersom ordföranden är få till antalet.

Trenden är sammanfattningsvis att måluppfyllelsen är god sett över de senaste åren. Mål som inte uppnås följs noga och vi breddar vår nulägesbild genom att följa upp hur beredningsgrupperna arbetar ur ett jämställdhets-, diskriminerings- och processperspektiv.

Figur 21 | **Resultatindikatorer och utfall** för Fortes arbete med jämställdhetsintegrering. Mer information om utfallet finns i avsnitt [1.6 Beredningsarbete](#) och [1.7 Forte-forskaren](#).

Mål: Jämställd fördelning av forskningsmedel

INDIKATOR	UTFALL 2023	UTFALL 2024
Lika beviljandegrad (andel beviljade bidrag i relation till söktryck) för kvinnor respektive män	Beviljandegraden för kvinnor var 12,3 procent och för män 11,8 procent.	Beviljandegraden för kvinnor var 11,1 procent och för män 7,8 procent.
Det genomsnittliga bidragsbeloppet för projektbidrag är lika för kvinnor och för män	Det genomsnittliga bidraget för kvinnor var 1,59 miljoner kronor per år och för män 1,55 miljoner kronor per år.	Det genomsnittliga bidraget för kvinnor var 1,68 miljoner kronor och för män 1,67 miljoner kronor.

Mål: Jämställda beredningsgrupper

INDIKATOR	UTFALL 2023	UTFALL 2024
Fortes beredningsgrupper har en jämn könsfördelning	58 procent av ledamöterna var kvinnor och 42 procent var män.	57 procent av ledamöterna var kvinnor och 43 procent var män.
Könsfördelningen bland ordförande i Fortes beredningsgrupper är jämn	71 procent av ordförande var kvinnor och 29 procent var män.	74 procent av ordförande var kvinnor och 26 procent var män.

Mål: Den forskning som Forte finansierar har potential att bidra till jämställdhet

INDIKATOR	UTFALL 2023	UTFALL 2024
Ett köns- och genusperspektiv inkluderas i den forskning som myndigheten finansierar	Cirka 94 procent av de beviljade sökande har angett att ett köns- eller genusperspektiv är relevant för deras forskning samt motiverat det.	Cirka 95 procent av de beviljade sökande har angett att ett köns- eller genusperspektiv är relevant för deras forskning samt motiverat det.

**RESULTAT-
REDOVISNING**

1. Forskningsfinansiering
2. Prioriterade satsningar och områden
- 3 Nationellt och internationellt samarbete
- 4. Nationella politiska ramverk och målsättningar**
5. Kommunikation
6. Organisation och personal

**FINANSIELL
REDOVISNING**

- Sammanställning över väsentliga uppgifter
- Resultaträkning
- Balansräkning
- Anslagsredovisning
- Tilläggsupplysningar och noter



4.3 ÖKAD SAMVERKAN MELLAN FORSKNING OCH OMGIVANDE SAMHÄLLE

Forte ska enligt vår instruktion bedöma kvalitet, nyttiggörande och samhällsrelevans för forskning vi fördelar medel till. Samverkan med omgivande samhälle är en central del av det och därför även ett av Fortes bedömningskriterier, med syftet att finansiera forskning som möter samhällets behov av kunskap och som kan bidra till nytta för policy, praktik och människors liv.

Sedan 2023 har Forte samlat in uppgifter om samverkan i forskningsansökningar. Både i Fortes årliga utlysning av projektbidrag och etableringsbidrag samt i utlysningar inom de nationella forskningsprogrammen är samverkan mycket vanligt förekommande (i drygt 90 procent av ansökningarna). De flesta projektledare uppger att samverkan ska genomföras i viss eller hög grad (utifrån skalan låg, viss eller hög grad). Det vanligaste är att samverkan ska ske i

spridning och implementering av forskningsresultat. Samverkan förekommer även i andra delar så som datainsamling och tolkning av resultat, framför allt bland de projekt som har hög grad av samverkan.

Under året har en uppföljning genomförts av tre utlysningar med fokus på samverkan och samskapande inom respektive nationellt program på Forte. Uppföljningen har gjorts av Mötesplats social innovation vid Malmö universitet och utgör den första delen av ett mer omfattande uppdrag där samskapandeprojekt kommer att följas under tre år. Uppföljningen visar bland annat på betydelsen av Fortes utlysningstexter och instruktioner för hur pass väl ansökningarna möter utlysningens intentioner kring samverkan samt för beredningsgruppernas arbete. Forte kommer utifrån underlaget att fortsätta utvecklingsarbetet inom detta område.

Måluppfyllelse

Fortes analyser och uppföljning av samverkan visar att vi finansierar en mycket hög andel forskningsprojekt där projektledaren uppger att de ska samverka med omgivande samhälle. Analyserna indikerar därmed en hög måluppfyllelse vad gäller att finansiera forskning där samverkan ingår som tillvägagångssätt för att öka forskningens relevans och nyttiggörande. Forte ser dock ett fortsatt behov av att utveckla texter och instruktioner i utlysningar och beredningsarbetet samt följa samverkansprojekt över tid för att kunna utvärdera de mer långsiktiga effekterna av samverkan.

RESULTAT-
REDOVISNING

1. Forskningsfinansiering
2. Prioriterade satsningar och områden
3. Nationellt och internationellt samarbete
4. Nationella politiska ramverk och målsättningar
5. Kommunikation
6. Organisation och personal

FINANSIELL
REDOVISNING

- Sammanställning över väsentliga uppgifter
- Resultaträkning
- Balansräkning
- Anslagsredovisning
- Tilläggsupplysningar och noter



4.4 ÖPPEN VETENSKAP

Resultat av offentligt finansierad forskning ska vara tillgänglig för alla. Forte har liksom övriga statliga finansiärer ett uppdrag från den forskningspolitiska propositionen 2020 att driva på och stödja den utvecklingen. Det gör vi bland annat genom regler för hur våra forskningsmedel får användas samt genom att bidra till förändrade betalströmmar för att på så vis underlätta för öppen publicering och tillgängliggörande av data.

Forte arbetar för att det ska finnas en mångfald av alternativa sätt för publicering med öppen tillgång, som passar olika sorters forskning och som kan tillmötesgå behov inom olika discipliner och forskningsfält. Det inkluderar både traditionell publicering i vetenskapliga tidskrifter och alternativa vägar som publiceringsplattformar.

Nationell samverkan

I linje med de nationella riktlinjerna för öppen vetenskap, verkar Forte för att kostnader förknippade med öppen tillgänglig publicering inte ska belasta vare sig läsare eller enskilda författare. Forte deltar i Partssammansatta gruppen för omdirigering av betalningsströmmar för vetenskaplig publicering tillsammans med Vetenskapsrådet, Formas, Vinnova, Kungliga biblioteket och lärosätena representerade av SUHF. Forte har under året bidragit med 5,3 miljoner kronor till nationella publiceringsavtal som har förhandlats fram av Kungliga biblioteket. Forte

deltar i en nationell referensgrupp för öppen tillgång till forskningsdata som Vetenskapsrådet ansvarar för.

Internationell samverkan

Forte har under året tillsammans med Vetenskapsrådet och Formas deltagit i EU-kommissionens arbetsgrupp för att utveckla publiceringsplattformen *Open Research Europe (ORE)*, där vi har signerat en avsiktsförklaring om att från 2026 bidra ekonomiskt till omvandlingen av ORE till en kollektivt finansierad plattform. Det ger svenska forskare, oberoende av finansieringskälla, fri tillgång till publiceringar och publiceringstjänster på plattformen. Vi forskningsfinansierare samverkar med SUHF och Kungliga biblioteket kring den svenska linjen i förhandlingarna med EU-kommissionen. Forte deltar sedan flera år i Coalition S som arbetar för omedelbar öppen tillgång till forskningsresultat, i arbetsgrupperna *Open Science* samt *Research Culture* inom Science Europe.

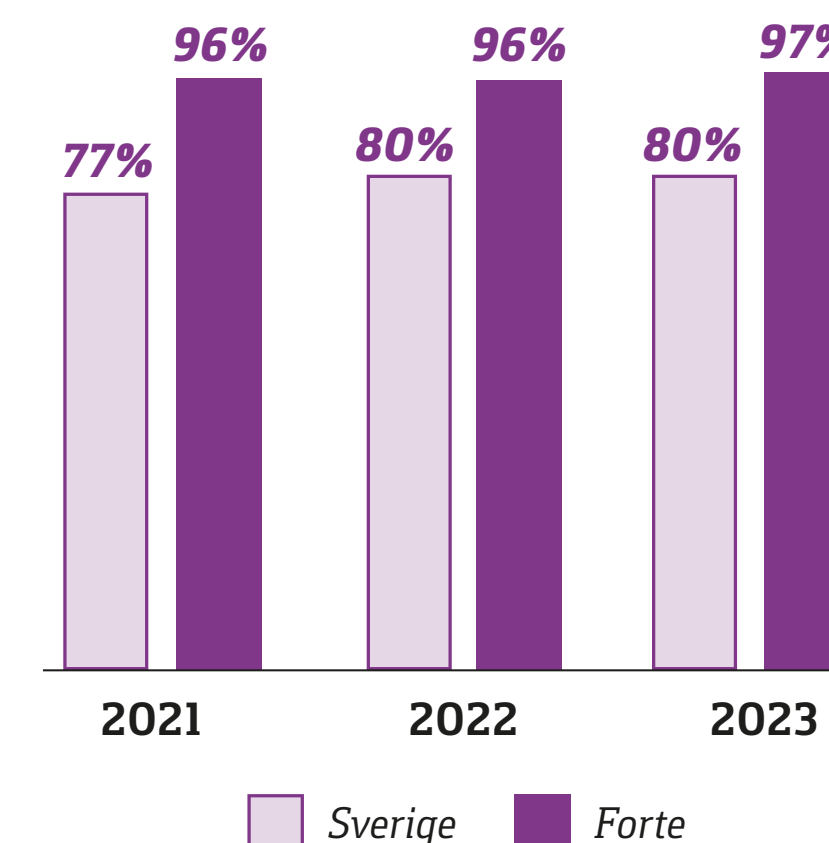
Måluppfyllelse

Vi bedömer att måluppfyllelsen är god för Fortes bidrag till att driva på utvecklingen för öppen vetenskap. Forte har fortsatt att bidra ekonomiskt till publiceringsavtal som Kungliga biblioteket förhandlat fram och under 2024 har den största delen av vårt bidrag gått till finansiering av svenska forskares publicering hos förlag som bara erbjuder öppen tillgång. Fortes avsiktsförklaring om att medfinansiera ORE-plattformen är ett sätt att bidra till

mångfalden av möjligheter för svenska forskare att publicera med öppen tillgång.

Publiceringsdata visar att andelen Forte-finansierade forskare som publicerar med öppen tillgång är hög och fortsätter att ligga klart över motsvarande andel för alla svenska publikationer (figur 22). Denna trend syns även i preliminära data för 2024 som ännu inte är helt sammanställda. På Forte fortsätter vi att följa och analysera utvecklingen för att utforma insatser och nå full måluppfyllelse där samtliga publikationer från Forte-finansierad forskning publiceras med omedelbar öppen tillgång.

Figur 22 | **Andel publiceringar med öppen tillgång** för samtliga artiklar med författare från Sverige respektive för artiklar från Forte-finansierad forskning 2021-2023



Källa: OpenAlex. Datauttag 2025-02-06 för publicerade artiklar i alla kategorier av öppen tillgång som inte ingår i kategorin "closed", det vill säga kategorierna green, bronze, hybrid, gold, diamond.

FÖRORD
INNEHÅLL
ÅRET I KORTHET
INLEDNING

**RESULTAT-
REDOVISNING**

1. Forskningsfinansiering
2. Prioriterade satsningar och områden
3. Nationellt och internationellt samarbete
4. Nationella politiska ramverk och målsättningar
5. Kommunikation
6. Organisation och personal

**FINANSIELL
REDOVISNING**

- Sammanställning över väsentliga uppgifter
- Resultaträkning
- Balansräkning
- Anslagsredovisning
- Tilläggsupplysningar och noter

5. Kommunikation

Forte sprider kunskap genom att sammanställa forskning och forskningsresultat på ett lättillgängligt sätt, skapa mötesplatser för dialog och samverkan mellan forskare, samhällsaktörer och praktiker och genom att kommunicera kring aktuella frågor inom Fortes områden. Kommunikationsinsatser genomförs löpande i hela Fortes verksamhet och beskrivs därför på flera platser i årsredovisningen, till exempel i avsnitt 2. Prioriterade satsningar och områden.



**RESULTAT-
REDOVISNING**

1. Forskningsfinansiering
2. Prioriterade satsningar och områden
- 3 Nationellt och internationellt samarbete
4. Nationella politiska ramverk och målsättningar
- 5. Kommunikation**
6. Organisation och personal

**FINANSIELL
REDOVISNING**

Sammanställning
över väsentliga
uppgifter

Resultaträkning

Balansräkning

Anslagsredovisning

Tilläggsupplysningar
och noter



5.1 MÖTEN OCH DIALOG

En viktig del av Fortes uppdrag är att kommunicera forskning och forskningsresultat för att nå ut med ny kunskap och skapa dialog med olika samhällsaktörer. Under 2024 arrangerade Forte tolv egna digitala eller fysiska seminarier om angelägna samhällsfrågor, flera om barn och unga, om äldre och läkemedel och hemsjukvårdens osynliga sjuksköterskor. Dessutom medarrangerade vi sju evenemang i samverkan med andra myndigheter och organisationer.

I maj arrangerades Forte Talks med temat Forskning för förändring med över 30 talare och 250 deltagare på plats och drygt 300 digitala deltagare. Dessutom har konferensen återsänts på SVT Forum. Tre seminarier arrangerades under Almedalsveckan, hur vi får fler män att vilja arbeta i kvinnodominerade välfärdsyrken, vilka skälen är till gängkriminalitet samt ett tillsammans med övriga forskningsfinansiärer. Seminarierna direktsändes och lockade åhörare både på plats i Visby och på distans. Forte deltog även med fem forskarpresentationer på Forskartorget under Bok- och biblioteksmässan.

Merparten av Fortes webinarier och konferenser textas och kan ses i efterhand för att fler ska kunna ta del av innehållet. Totalt tog över 10 000 personer del av de evenemang som Forte genomförde under 2024, fysiskt eller digitalt.

Forte genomför en stor del av evenemangen tillsammans med andra aktörer för att nå ut till relevanta målgrupper. Under året har vi i samverkan med Folkets Husby presenterat en kunskapsöversikt om hur alla barn kan få en meningsfull fritid. I slutet av året presenterades ett regeringsuppdrag på en digital konferens kring kunskap om förebyggande och inkluderande insatser för unga med psykisk ohälsa och funktionsnedsättning som varken arbetar eller studerar. Den arrangerades tillsammans med Skolverket och Myndigheten för ungdoms- och civilsamhällesfrågor. Med AFA Försäkring och Myndigheten för arbetsmiljökunskap har vi arrangerat en digital temadag om psykisk hälsa i arbetslivet.

Vi har även fortsatt med en seminarierie med Socialstyrelsen och SBU om effektutvärderingar inom socialtjänsten. Forte deltar även i samarbetet bakom konferensen Forum för Forskningskommunikation och tävlingen Forskar Grand Prix.

**RESULTAT-
REDOVISNING**

1. Forskningsfinansiering
2. Prioriterade satsningar och områden
- 3 Nationellt och internationellt samarbete
4. Nationella politiska ramverk och målsättningar
- 5. Kommunikation**
6. Organisation och personal

FINANSIELL
REDOVISNING

Sammanställning
över väsentliga
uppgifter

Resultaträkning

Balansräkning

Anslagsredovisning

Tilläggsupplysningar
och noter



5.2 RAPPORTER OCH SKRIFTER

Fortes kunskapsöversikter och andra skrifter bidrar till att kunskap inom Fortes områden når ut till aktörer som har nytta av forskningen, bland annat beslutsfattare, forskare, civilsamhälle och yrkesverksamma vid kommuner, regioner och myndigheter. Under året har Forte gett ut åtta rapporter och skrifter, varav en på engelska. Alla finns digitalt tillgängliga på Forte.se och några går att beställa i tryckt version.

Vi gav bland annat ut kunskapsöversikter om utmaningar kring äldre och läkemedelsbehandling, liksom förebyggande arbete och insatser för barn och unga som riskerar att hamna utanför studier och arbete. Vi publicerade även två utgåvor av Forte Magasin med huvudtema gängkriminalitet

respektive nyttiggörande av forskning. De flesta av artiklarna i Forte Magasin får dessutom spridning genom ett samarbete med Forskning.se där de också publiceras. Under 2024 ökade antalet prenumeranter från 4 600 till nära 5 700. Utgåvor av tidningen beställs även som lösnummer och den går också att ta del av digitalt.

Under året har Fortes olika publikationer laddats ned över 6 600 gånger från webbsidan. Till de mest populära hör kunskapsöversikterna *Förskolans roll för att främja psykisk hälsa* respektive *Fritidens betydelse för ungas psykiska hälsa*.

**RESULTAT-
REDOVISNING**

1. Forsknings-
finansiering
2. Prioriterade
satsningar och
områden
- 3 Nationellt och
internationellt
samarbete
4. Nationella
politiska
ramverk och
målsättningar
- 5. Kommunikation**
6. Organisation
och personal

**FINANSIELL
REDOVISNING**

Sammanställning
över väsentliga
uppgifter

Resultaträkning

Balansräkning

Anslagsredovisning

Tilläggsupplysningar
och noter



5.3 DIGITAL KOMMUNIKATION

Webb

Fortes webbplats, forte.se, är en viktig plattform för effektiv kommunikation till våra målgrupper. Här publiceras såväl information som rör Fortes satsningar och uppdrag, som nyheter, publikationer och evenemang. Forte.se är även ett nödvändigt verktyg för att utföra vårt uppdrag att finansiera forskning och alla utlysningar publiceras på webbplatsen. Under året har vi, förutom att förbättra och förvalta nuvarande webb, upphandlat en ny webbyrå och påbörjat design- och utvecklingsarbete för en helt ny webbplats som ska lanseras under våren 2025.

Under 2024 har forte.se haft över 250 000 besök. Mest läst är innehåll som rör Fortes utlysningar, samt populärvetenskapliga artiklar om den forskning vi finansierar.

Nyhetsbrev

Forte skickar regelbundet ett nyhetsbrev med nyheter, utlysningar och evenemang. Vid årsskiftet 2024/2025 hade nyhetsbrevet 6 500 prenumeranter. Forte har under året arbetat med att byta verktyg och design för alla våra utskick, vilket har underlättat arbetet för redaktörerna. Under 2024 har antalet nya prenumeranter, andelen prenumeranter som öppnar nyhetsbrevet och prenumeranter som klickar på innehåll ökat.

Sociala medier

Fortes kommunikation i sociala medier är ytterligare ett viktigt sätt att nå ut till befintliga och nya målgrupper. LinkedIn är den kanal med störst engagemang, delningar och gillamarkeringar. Sammanlagt har Forte över 13 600 följare på X, Facebook och LinkedIn.

RESULTAT-
REDOVISNING

1. Forskningsfinansiering
2. Prioriterade satsningar och områden
- 3 Nationellt och internationellt samarbete
4. Nationella politiska ramverk och målsättningar
- 5. Kommunikation**
6. Organisation och personal

FINANSIELL
REDOVISNING

- Sammanställning över väsentliga uppgifter
- Resultaträkning
- Balansräkning
- Anslagsredovisning
- Tilläggsupplysningar och noter



5.4 PRESS OCH MEDIA

Forte har under året omnämnts i flertalet artiklar som behandlar aktuella samhällsfrågor inom områdena hälsa, arbetsliv och välfärd. Den forskning vi finansierar utgör en vetenskaplig grund för den mediala samhällsdebatten, och vi arbetar aktivt för att koppla journalister till relevanta källor.

Under året har vi haft bra medialt genomslag, bland annat kring Forte Talks, Almedalsveckan och regeringsuppdraget om unga som varken arbetar eller studerar som återrapporterades i december. Vi har svarat på ett stort antal journalistförfrågningar, främst via journalisttjänsten på Forskning.se. Våra artiklar i Forte Magasin har fått god spridning,

både genom egna kanaler och via Forskning.se. Exempelvis har artiklar om AI-tillämpningar inom socialtjänsten, arbetsmiljön inom hemsjukvården, konsekvenser av hårdare straff av unga och miljörisker kopplade till avfallshantering rönt uppmärksamhet.

Figur 23 visar att Forte under 2024 har omnämnts i 670 olika införanden i media. Omnämningarna innefattar såväl sociala medier, webb, tryckta tidningar och radio. En minskad närvaro på plattformen X kan vara en förklaring till nedgången under året. Totalt har 180 unika medier nämnt oss. Räckvidden, det vill säga antalet personer som potentiellt kan ha nåtts av införandena, var över 39 miljoner under året.

Figur 23 | **Forte i media 2022-2024**

NYCKELTAL	2022	2023	2024
Omnämmanden (antal)	720	915	670
Räckvidd (miljoner)	43	49	39

**RESULTAT-
REDOVISNING**

1. Forskningsfinansiering
2. Prioriterade satsningar och områden
- 3 Nationellt och internationellt samarbete
4. Nationella politiska ramverk och målsättningar
- 5. Kommunikation**
6. Organisation och personal

**FINANSIELL
REDOVISNING**

Sammanställning över väsentliga uppgifter

Resultaträkning

Balansräkning

Anslagsredovisning

Tilläggsupplysningar och noter



5.5 MÅLUPPFYLLELSE

Fortes kommunikationsverksamhet ska bidra till att kommunicera Forte-finansierad forskning och forskningsresultat. Under året har vi uppfyllt målet bland annat genom att producera och sprida ett antal forskningsöversikter, kunskapskartläggningar och populärvetenskapliga skrifter. En välfungerande kommunikationsverksamhet är dessutom en förutsättning för att uppfylla Fortes uppdrag att finansiera forskning.

Utmärkande för 2024 har varit att vi genomfört en upphandling av webbyrå och startat arbetet med att ta fram en ny webb. Vi har fortsatt utvecklingen av egen produktion av rörligt material i form av filmer och direktsända webinarier, med syftet att nå ut med forskning och forskningsresultat i ännu högre utsträckning till Fortes målgrupper. Vad gäller seminarier och konferenser är trenden att dessa oftare arrangeras i hybridform det vill säga att man kan välja att delta antingen fysiskt eller digitalt. Forte Talks och Almedalen är exempel. Fördelarna med den digitala kommunikationen, att fler med

större geografisk spridning kan ta del av arrangemang bedömer vi väger upp nackdelar med begränsade möjligheterna till dialog och nätverkande.

Forte strävar efter ett integrerat arbetssätt vad gäller kommunikation. Detta innebär att kommunikationsinsatser löpande genomförs i prioriterade satsningar och uppdrag, till exempel i Fortes nationella forskningsprogram och i satsningen på prevention och folkhälsa samt äldreforskning.

Sammantaget bedömer vi att de kommunikationsinsatser som Forte genomfört under 2024 bidragit både till att forskningsresultat förs ut och kommer till nytta i samhället samt till att främja en aktiv dialog mellan olika samhällsaktörer kring våra områden. Utvecklingen bedöms vara positiv. Bland annat utifrån att arbetet under året med den nya webbplatsen skapar förbättrade förutsättningar att kommunicera kunskap och Fortes forskningsfinansiering, samt utifrån Fortes välfungerande kommunikationskanaler.

**RESULTAT-
REDOVISNING**

1. Forsknings-
finansiering
2. Prioriterade
satsningar och
områden
3. Nationellt och
internationellt
samarbete
4. Nationella
politiska
ramverk och
målsättningar
5. Kommunikation
6. **Organisation
och personal**

**FINANSIELL
REDOVISNING**

Sammanställning
över väsentliga
uppgifter

Resultaträkning

Balansräkning

Anslagsredovisning

Tilläggsupplysningar
och noter



6. Organisation och personal

En väl fungerande organisation är en förutsättning för att Forte ska kunna uppnå målen för verksamheten. Under 2024 har Forte fortsatt att utveckla sin verksamhet med fokus på intern styrning och kontroll samt effektivt utnyttjande av resurser.

**RESULTAT-
REDOVISNING**

1. Forskningsfinansiering
2. Prioriterade satsningar och områden
- 3 Nationellt och internationellt samarbete
4. Nationella politiska ramverk och målsättningar
5. Kommunikation
- 6. Organisation och personal**

**FINANSIELL
REDOVISNING**

- Sammanställning över väsentliga uppgifter
- Resultaträkning
- Balansräkning
- Anslagsredovisning
- Tilläggsupplysningar och noter



6.1 FÖRÄNDRINGAR OCH VERKSAMHETSUTVECKLING

Informationssäkerhet och krisplan

Forte har under 2024 utarbetat en krishanteringsplan som bland annat tydliggör hur myndigheten och specifika funktioner ska agera ifall att en kris skulle uppstå. En kris är händelser som riskerar att sätta delar av Fortes verksamhet ur spel eller som innebär avsevärda personskador, exempelvis brand. Med anledning av bland annat Fortes flytt till nya lokaler och den nya krisplanen, har också en större revidering gjorts av Fortes risk- och sårbarhetsanalys. En ny informationssäkerhetspolicy har också antagits.

Cyberattacker och andra former av IT-störningar var några av de risker som särskilt lyftes fram i arbetet med att ta fram krisplanen. Frågor gällande informationssäkerhet har hög aktualitet.

Forte har ingen egen IT-drift utan använder sig av externa leverantörer, huvudsakligen andra myndigheter. Fortes löpande IT-drift (V-drift) hanteras av Vinnova, som även administrerar flera andra myndigheters och stiftelsers IT-drift. Forte och Vinnova har ett nära samarbete när det gäller informationssäkerhet som är en stående fråga i myndigheternas samverkan. Vinnova genomför exempelvis regelbundet webbaserade så kallade nano-utbildningar i informationssäkerhet för all personal på Forte.

Administrationn av Fortes forskningsfinansiering hanteras i systemet Prisma som förvaltas gemensamt med Vetenskapsrådet och Formas. Serverdriften ligger under Vetenskapsrådets leverantör. Inom Prisma-samarbetet finns en hanteringsordning för IT- och personuppgiftsincidenter. I det pågående projektet för att ta fram en ersättning till Prisma är informationssäkerhet en prioriterad fråga.

Forte är vidare kund hos Statens servicecenter som bland annat tillhandahåller tjänsten Primula för Fortes personaladministration. Fortes externa webb driftas sedan tidigare av en extern leverantör och frågor som rör säkerhet med mera regleras i ett särskilt avtal.

Omlokalisering av verksamheten

Forte flyttade till mindre lokaler i maj 2024. Flytten är bland annat föranledd av det minskade behovet av kontorsyta som kunnat konstateras efter pandemin. Stora delar av personalen arbetar hemma flera dagar i veckan och antalet möten som hålls digitalt har ökat.

Forte strävar efter att minska verksamhetens kostnader men samtidigt bibehålla förmågan att utföra uppgifterna och bibehålla en god arbetsmiljö.

Flytten till nya lokaler har i sig lett till lägre hyreskostnader 2024 för myndigheten. De minskade lokalkostnaderna kommer att få fullt genomslag under år 2025 liksom en förväntad minskning av driftskostnaderna för lokaler.

Utveckling av forskningsfinansiering

Under 2024 har Forte påbörjat ett projekt för utveckling av Fortes forskningsfinansiering. Syftet är att bättra strukturera vårt utvecklingsarbete samt att bedriva utveckling av våra finansieringsprocesser. Målet är att utveckla processer, rutiner och verktyg för forskningsfinansieringen för att även fortsättningsvis kunna utföra vårt uppdrag på ett rättssäkert och förtroendeingivande sätt. Arbetet bedrivs inom fem delprojekt som planeras pågå i tre år (2024-2026), och kommer bland annat att inkludera utvecklingen av Fortes nya webb samt förbättringar av hur vi utformar och genomför våra utlysningar och hur vi följer upp den finansierade forskningen.

**RESULTAT-
REDOVISNING**

1. Forsknings-
finansiering
2. Prioriterade
satsningar och
områden
- 3 Nationellt och
internationellt
samarbete
4. Nationella
politiska
ramverk och
målsättningar
5. Kommunikation
- 6. Organisation
och personal**

**FINANSIELL
REDOVISNING**

Sammanställning
över väsentliga
uppgifter

Resultaträkning

Balansräkning

Anslagsredovisning

Tilläggsupplysningar
och noter



6.2 KOMPETENSFÖRSÖRJNING

En god kompetensförsörjning är nödvändig för att Forte ska kunna utföra sina uppdrag och nå målen för verksamheten. Forte arbetar långsiktigt för att säkerställa att vi har medarbetare med nödvändig kompetens och erfarenhet. Viktiga delar i arbetet med kompetensförsörjningen är att identifiera och justera strategiska kompetensbehov i relation till verksamhetens mål och förändringsarbete. Med tanke på kommande utmaningar, till exempel genom de nya uppdrag som regeringen beslutat om i den forsknings- och innovationspolitiska propositionen behöver vi även öka vår kompetens inom specifika sakområden, förändring av verksamheten samt förmågan att samverka med andra myndigheter.

Med individuella kompetensplaner, som bland annat tas fram under medarbetarsamtalen, kan utvecklingsinsatser för medarbetare prioriteras i förhållande till de strategiska kompetensbehoven. En avvägning görs också om nya kompetenser ska tillföras genom rekrytering av nya medarbetare. Under hösten 2024 genomförde Forte även en uppföljande inventering

av personalens kompetenser, som ska sammanställas och analyseras under 2025.

Under 2024 hade Forte 34 årsarbetare och i medeltal 41 anställda, varav 31 kvinnor och 10 män. I ledningsgruppen ingick två kvinnor och tre män. Personalens medelålder i slutet av året var 49,7 år.

Kompetensutveckling

En central del i Fortes löpande arbete för att erbjuda en bra arbetsplats är möjligheten till kompetensutveckling. Under året har vi på Fortes personaldagar genomfört utbildning i jäv och värdegrund i staten samt Fortes krisplan. Dessutom har flera lärtillfällen inom Fortes ansvarsområden initierats av chefer och medarbetare. Enstaka medarbetare har genomgått individuella utbildningar som kopplar till Fortes verksamhet.

Sedan 2019 är Forte en del av Rörlighet i Statens (RIS), ett samarbetsprojekt med cirka 20 myndigheter, som syftar till att öka rörligheten och möjligheterna

till kompetensutveckling för medarbetare inom staten. Inom ramen för samarbetet har medarbetare vid Forte deltagit i olika utvecklingsprogram. Forte har även tillsammans med övriga myndigheter i RSK tagit fram en avsiktsförklaring avseende inlån av personal.

Rekryteringar

Genom rekryteringar och omfördelningar av resurser under 2024 har myndigheten tillförts och tagit tillvara befintliga kompetenser som bedöms öka Fortes möjligheter att genomföra tillkommande uppdrag och prioriterade satsningar.

Under 2024 har Forte haft vakanser på samtliga avdelningar. Myndigheten har under året rekryterat fyra nya medarbetare. Rekryteringarna har gjorts för att ersätta personal som slutat eller beviljats tjänstledighet. På grund av att tjänsten som ekonomicontroller delvis varit vakant, har Forte haft ett utökat stöd från Statens servicecenter.

**RESULTAT-
REDOVISNING**

1. Forskningsfinansiering
2. Prioriterade satsningar och områden
- 3 Nationellt och internationellt samarbete
4. Nationella politiska ramverk och målsättningar
5. Kommunikation
- 6. Organisation och personal**

FINANSIELL
REDOVISNING

- Sammanställning över väsentliga uppgifter
- Resultaträkning
- Balansräkning
- Anslagsredovisning
- Tilläggsupplysningar och noter



6.2 KOMPETENSFÖRSÖRJNING

Arbetsmiljö

Forte ska vara en hälsofrämjande organisation som ger förutsättningar för en god balans mellan arbete och fritid. Vi vill skapa förutsättningar för god hälsa hos våra medarbetare och därmed färre sjukskrivningar. Forte har både friskvårdsbidrag och möjlighet till friskvårdande aktiviteter under en timme per vecka på arbetstid.

I figur 24 redovisas anställdas totala sjukfrånvaro i förhållande till den sammanlagda ordinarie arbetstiden. Tabellen redovisar också andel av den totala sjukfrånvaron som varit under en sammanhängande tid av 60 dagar eller mer. I tabellen redovisas sjukfrånvaro fördelat på kön och ålder i förhållande till respektive grupps sammanlagda ordinarie arbetstid. Den totala sjukfrånvaron under 2024 var högre än under 2023. Eftersom Forte är en myndighet med ett litet antal anställda kan enskilda långtidssjukskrivningar påverka sjukfrånvarostatistiken markant. Långtidssjukfrånvaron utgjorde nära 77 procent.

Figur 24 | **Anställdas sjukfrånvaro (procent)**

SJUKFRÅNVARO	2022	2023	2024
Total sjukfrånvaro	5,33%	1,5%	3,20%
Långtidssjukfrånvaro (60 dagar eller mer) i förhållande till total sjukfrånvaro	68,32%	64,72%	76,88%
Kvinnor	7,06%	1,97%	4,14%
Män	0,45%	0,04%	0,10%
Anställda - 29 år	-	-	-
Anställda 30 år - 49 år	9,42%	0,82%	2,19%
Anställda 50 år -	0,31%	2,17%	3,95%

**RESULTAT-
 REDOVISNING**

1. Forskningsfinansiering
2. Prioriterade satsningar och områden
- 3 Nationellt och internationellt samarbete
4. Nationella politiska ramverk och målsättningar
5. Kommunikation
- 6. Organisation och personal**

**FINANSIELL
 REDOVISNING**

- Sammanställning över väsentliga uppgifter
- Resultaträkning
- Balansräkning
- Anslagsredovisning
- Tilläggsupplysningar och noter



6.3 KOSTNADER OCH INTÄKTER PER VERKSAMHETSOMRÅDE

Forte redovisar kostnader och intäkter för två verksamhetsområden: Forskningsfinansiering samt Kommunikation (figur 25). Att främja och stödja forskning är Fortes kärnuppdrag och utgör portalparagrafen i vår instruktion. Att ansvara för kommunikation om forskning och forskningsresultat listas också i instruktionen. Kommunikationsaktiviteter inom Fortes verksamhet är dessutom bredare än satsningar kopplade till specifika forskningsfinansieringsinsatser. Därför redovisar vi kommunikation som ett eget verksamhetsområde. Övriga uppgifter som ska bidra till portalparagrafen redovisas inom verksamhetsområdet forskningsfinansiering.

Kostnaderna för de två verksamhetsområdena fördelas med antalet årsarbetskrafter inom respektive område som nyckel. År 2024 är fördelningen 78,5 procent till forskningsfinansiering och 21,5 procent till kommunikation. (77 procent respektive 23 procent år 2023). De totala kostnaderna har ökat med 4,7 miljoner kronor. Se även not 6 i den finansiella redovisningen.

Figur 25 | **Kostnader och intäkter** fördelade per verksamhetsområde (tkr)

VERKSAMHETSOMRÅDE (TKR)	2022	2023	2024
Forskningsfinansiering			
Kostnader	52 569	55 092	59 180
Intäkter av anslag	49 882	51 636	58 177
Övriga intäkter	2 687	3 456	1 003
Kommunikation			
Kostnader	13 878	16 690	17 302
Intäkter av anslag	13 818	16 558	17 222
Övriga intäkter	59	132	80
Totalt			
Kostnader	66 447	71 782	76 482
Intäkter av anslag	63 700	68 194	75 398
Övriga intäkter	2 746	3 588	1 083

**RESULTAT-
 REDOVISNING**

1. Forskningsfinansiering
2. Prioriterade satsningar och områden
3. Nationellt och internationellt samarbete
4. Nationella politiska ramverk och målsättningar
5. Kommunikation
- 6. Organisation och personal**

**FINANSIELL
 REDOVISNING**

- Sammanställning över väsentliga uppgifter
- Resultaträkning
- Balansräkning
- Anslagsredovisning
- Tilläggsupplysningar och noter



6.4 PRESTATIONER OCH PERSONALKOSTNADER

Fortes huvuduppgift är att fördela medel till forskning inom områden enligt vår instruktion och till verksamhet som är kopplad till forskningsfinansieringen. Figur 26 visar hur storleken på Fortes forskningsfinansiering har utvecklats under de tre senaste åren. Sedan 2022 har lämnade bidrag ökat med 37 miljoner kronor men minskat med 7 miljoner kronor jämfört med 2023. Årets belopp är samtidigt ett av de högsta under de senaste åren och speglar en generell ökning. De forskningsmedel som utbetalats under 2024 är kopplade till finansieringsbeslut som tagits mellan år 2019 och 2024.

I figur 27 redovisas Fortes personalkostnader sedan 2022 och hur de fördelas mellan olika finansieringskällor. År 2023 utökade regeringen förvaltningsanslaget med 12 miljoner kronor genom en permanent överföring av medel från forskningsanslaget, något som kvarstår 2024.

Under 2024 har personalkostnaderna ökat med cirka 1,8 miljoner kronor. I denna siffra ingår även arvoden till granskare i Fortes beredningsgrupper vilka står för huvuddelen av ökningen. Antalet granskare 2024 är drygt 30 fler än 2023.

Figur 26 | **Verksamhetens prestationskostnader**

KOSTNADER (TKR)	2022	2023	2024
Lämnade bidrag*	823 871	867 317	860 721
Verksamhetens kostnader	66 447	71 782	76 482
Verksamhetens kostnader exklusive TP i procent av lämnade bidrag	8%	8%	9%
Kostnad för beredningsgrupper	6 658	7 442	9 340

*enligt resultaträkningen

Figur 27 | **Verksamhetens personalkostnader**

PERSONALKOSTNADER (TKR)	2022	2023	2024
Förvaltningsanslaget	28 731	40 733	41 227
Forskningsanslaget	12 838	7 369	9 707
Övrig bidragsfinansiering	1 232	1 217	183
Totala personalkostnader	42 801	49 319	51 117
Förändring tkr	-1 408	6 519	1 798
Förändring %	-3%	15%	3,6%

**RESULTAT-
REDOVISNING**

1. Forskningsfinansiering
2. Prioriterade satsningar och områden
- 3 Nationellt och internationellt samarbete
4. Nationella politiska ramverk och målsättningar
5. Kommunikation
- 6. Organisation och personal**

**FINANSIELL
REDOVISNING**

- Sammanställning över väsentliga uppgifter
- Resultaträkning
- Balansräkning
- Anslagsredovisning
- Tilläggsupplysningar och noter



6.4 PRESTATIONER OCH PERSONALKOSTNADER

Styckkostnad för forskningsfinansiering

Beräkningen av styckkostnad för forskningsfinansiering omfattar löner och aktiviteter inom forskningsavdelningen och kostnader för beredningsgrupper (arvoden, resor m.m.). Här ingår inte overheadkostnader för Fortes verksamhetsstöd, till skillnad från i figur 25.

Antalet ansökningar gäller sådana som inkommit till Fortes egna utlysningar, och inte de som handlagts inom samarbetsutlysningar. Till inkomna ansökningar räknas alla som handlagts, och fått beslut om beviljande eller avslag, inklusive dem som fått avslag av formella skäl eller som bedömts inte ligga inom Fortes områden. Den genomsnittliga kostnaden per handlagd ansökan för perioden 2022–2024 är 21 tusen kronor. För 2024 är kostnaden 18 tusen kronor per handlagd ansökan, då antalet inkomna ansökningar ökat.

Figur 28 | **Kostnad per handlagd ansökan 2022-2024 (tkr)**

STYCKKOSTNADER (TKR)	2022	2023	2024
Kostnad forskningsavdelningen	21 523	26 480	27 807
Kostnad beredningsgrupper	6 658	7 442	9 340
Antal handlagda ansökningar	1 271	1 525	2 117
Kostnad per handlagd ansökan	22	22	18

**RESULTAT-
REDOVISNING**

1. Forskningsfinansiering
2. Prioriterade satsningar och områden
- 3 Nationellt och internationellt samarbete
4. Nationella politiska ramverk och målsättningar
5. Kommunikation
- 6. Organisation och personal**

FINANSIELL
REDOVISNING

- Sammanställning över väsentliga uppgifter
- Resultaträkning
- Balansräkning
- Anslagsredovisning
- Tilläggsupplysningar och noter



6.5 MÅLUPPFYLLELSE

Den övergripande bedömningen är att Forte är en välfungerande organisation. Dimensioneringen av Fortes personalstyrka och den kompetens som medarbetarna besitter, får i allt väsentligt anses vara tillräcklig för att myndigheten ska kunna fullgöra sitt uppdrag. De vakanser som uppstått i verksamheten har dock ställt krav på prioriteringar och att bland annat konsultstöd behövts tas in. Den forsknings- och innovationspolitiska propositionen som regeringen presenterade 2024 innebär emellertid ett utökat uppdrag för myndigheten med nya krav.

Genom att flytta till nya lokaler har Forte kunna minskat kostnaderna utan att ge avkall på myndighetens förmåga att fullgöra sina uppgifter eller

arbetsmiljön för medarbetarna. Måluppfyllelsen avseende effektivisering av verksamheten och bättre hushållande av resurser får därför anses vara god. Målet avseende en god arbetsmiljö får också anses vara uppfyllt. Sjukfrånvaron skiljer sig inte heller markant från tidigare år.

Forte har under 2024 tagit flera initiativ för att stärka myndighetens förmåga när det gäller att identifiera och hantera kriser och säkerhetsfrågor. Bedömningen är vidare att Fortes nära samarbete med andra myndigheter gällande informationssäkerhet gör att myndigheten har tillgång till den kompetens som krävs för att upprätthålla en god förmåga när det gäller säkerhet och medvetenhet

om risker. Beroendet av andra myndigheters kompetens inom informationssäkerhet innebär samtidigt att det finns en sårbarhet och ställer stora krav på samverkan. Bedömningen är att måluppfyllelsen avseende säkerhetsfrågor är god men att ett fortsatt utvecklingsarbete krävs för att bibehålla men även stärka förmågan.

FÖRORD
INNEHÅLL
ÅRET I KORTHET
INLEDNING

RESULTAT-
REDOVISNING

1. Forsknings-
finansiering
2. Prioriterade
satsningar och
områden
3. Nationellt och
internationellt
samarbete
4. Nationella
politiska
ramverk och
målsättningar
5. Kommunikation
6. Organisation
och personal

FINANSIELL
REDOVISNING

Sammanställning
över väsentliga
uppgifter

Resultaträkning

Balansräkning

Anslagsredovisning

Tilläggsupplysningar
och noter

FINANSIELL REDOVISNING



SAMMANSTÄLLNING ÖVER VÄSENTLIGA UPPGIFTER

VÄSENTLIGA UPPGIFTER (TKR)	2024	2023	2022	2021	2020
Låneram Riksgäldskontoret					
Beviljad	4 000	4 000	4 000	4 000	4 000
Utnyttjad	690	399	914	2 019	1 648
Kontokrediter Riksgäldskontoret					
Beviljad	2 000	2 000	2 000	2 000	2 000
Maximalt utnyttjad	0	0	0	0	0
Räntekonto Riksgäldskontoret					
Ränteintäkter	257	253	56	0	0
Räntekostnader	0	0	0	0	0
Avgiftsintäkter					
<i>Avgiftsintäkter som disponeras</i>					
Beräknat belopp enligt regleringsbrev	0	0	0	0	0
Avgiftsintäkter	67	1 096	744	391	600
Anslagskredit					
Beviljad Uo 09 6:1 ap.1	1 687	1 649	1 230	1 171	1 094
Utnyttjad Uo 09 6:1 ap.1	0	0	0	344	0
Beviljad Uo 09 6:2 ap.1	24 585	24 585	23 595	22 905	19 845
Utnyttjad Uo 09 6:2 ap.1	-1 044	0	0	2 148	0
Anslag					
<i>Ramanslag</i>					
Anslagssparande Uo 09 6:1 ap.1	1 946	1 372	1 193	0	911
Anslagssparande Uo 09 6:2 ap.1	0	5 963	715	0	459



SAMMANSTÄLLNING ÖVER VÄSENTLIGA UPPGIFTER

VÄSENTLIGA UPPGIFTER (TKR)	2024	2023	2022	2021	2020
Bemyndiganden					
<i>Anslag Uo 09 6:2 ap.1 Forskning</i>					
Tilldelade	2 200 000	2 200 000	2 300 000	2 300 000	2 800 000
Summa gjorda åtaganden	1 607 221	1 542 040	1 357 199	1 482 103	1 240 209
<i>Anslag Uo 09 4:5 ap.12 Forskning inom äldreområdet</i>					
Tilldelade	216 000	216 000	108 000	108 000	70 000
Summa gjorda åtaganden	107 971	104 884	15 320	51 320	53 900
<i>Anslag Uo 24 1:2 ap.2 Verk f innov.syst: F - del till Forte</i>					
Tilldelade	0	18 000	15 000	23 000	20 250
Summa gjorda åtaganden	0	0	0	0	0
Personal					
Antalet årsarbetskrafter (st)	34	36	33	33	36
Medelantalet anställda (st)*	41	40	39	36	38
Driftkostnad per årsarbetskraft	2 238	1 979	1 962	2 035	1 831
Kapitalförändring					
Årets	0	0	0	0	0
Balanserad	0	0	0	0	0

* I beräkningen av medelantalet anställda från och med 2021 är inte eventuellt tjänstledig personal frånräknad.

RESULTAT-
REDOVISNING

1. Forsknings-
finansiering
2. Prioriterade
satsningar och
områden
- 3 Nationellt och
internationellt
samarbete
4. Nationella
politiska
ramverk och
målsättningar
5. Kommunikation
6. Organisation
och personal

FINANSIELL
REDOVISNING

Sammanställning
över väsentliga
uppgifter

Resultaträkning

Balansräkning

Anslagsredovisning

Tilläggsupplysningar
och noter



RESULTATRÄKNING

RESULTATRÄKNING (TKR)	NOT	2024	2023
Verksamhetens intäkter			
Intäkter av anslag	1	75 398	68 194
Intäkter av avgifter och andra ersättningar	2	67	1 096
Intäkter av bidrag	3	757	2 238
Finansiella intäkter	4	259	254
Summa		76 482	71 782
Verksamhetens kostnader			
Kostnader för personal	5	-51 117	-49 319
Kostnader för lokaler		-4 397	-5 268
Övriga driftkostnader	6	-20 569	-16 653
Finansiella kostnader	7	-19	-27
Avskrivningar och nedskrivningar		-380	-515
Summa		-76 482	-71 782
Verksamhetsutfall		0	0
Transfereringar			
Medel som erhållits från statens budget för finansiering av bidrag	1	843 830	846 155
Medel som erhållits från myndigheter för finansiering av bidrag		9 750	21 163
Övriga erhållna medel för finansiering av bidrag	8	7 140	0
Lämnade bidrag	9	-860 721	-867 317
Saldo		0	0
Årets kapitalförändring		0	0



BALANSRÄKNING

BALANSRÄKNING (TKR)	NOT	2024-12-31	2023-12-31
TILLGÅNGAR			
Immateriella anläggningstillgångar			
Balanserade utgifter för utveckling	10	159	0
Rättigheter och andra immateriella anläggningstillgångar	11	0	2
Summa		159	2
Materiella anläggningstillgångar			
Förbättringsutgifter på annans fastighet	12	415	42
Maskiner, inventarier, installationer m.m.	13	252	419
Summa		668	461
Kortfristiga fordringar			
Kundfordringar		0	5
Fordringar hos andra myndigheter	14	569	613
Övriga kortfristiga fordringar	15	7	36
Summa		576	654
Periodavgränsningsposter			
Förutbetalda kostnader	16	1 948	2 373
Summa		1 948	2 373
Avräkning med statsverket			
Avräkning med statsverket	17	11 125	5 887
Summa		11 125	5 887
Kassa och bank			
Behållning räntekonto i Riksgäldskontoret	18	8 644	7 753
Summa		8 644	7 753
SUMMA TILLGÅNGAR		23 119	17 130

BALANSRÄKNING (TKR)	NOT	2024-12-31	2023-12-31
KAPITAL OCH SKULDER			
Myndighetskapital			
	19		
Statskapital	20	64	64
Balanserad kapitalförändring		0	0
Kapitalförändring enligt resultaträkningen		0	0
Summa		64	64
Avsättningar			
Övriga avsättningar	21	562	675
Summa		562	675
Skulder m.m.			
Lån i Riksgäldskontoret	22	690	399
Kortfristiga skulder till andra myndigheter	23	2 702	3 068
Leverantörsskulder		1 411	901
Övriga kortfristiga skulder	24	1 006	866
Summa		5 809	5 234
Periodavgränsningsposter			
Upplupna kostnader	25	3 357	3 289
Oförbrukade bidrag	26	12 300	7 868
Övriga förutbetalda intäkter	27	1 028	0
Summa		16 684	11 157
SUMMA KAPITAL OCH SKULDER		23 119	17 130



ANSLAGSREDOVISNING

Redovisning mot anslag

ANSLAG (TKR)	NOT	INGÅENDE ÖVERFÖRINGS- BELOPP	ÅRETS TILL- DELNING ENLIGT REGLERINGSBREV	INDRAGNING	TOTALT DISPONIBELT BELOPP	UTGIFTER	UTGÅENDE ÖVERFÖRINGS- BELOPP
Uo 09 4:5 Ramanslag							
Stimulansbidrag och åtgärder inom äldreområdet							
ap.12 Forskning inom äldreområdet	28	0	36 000	0	36 000	-36 000	0
Uo 09 6:1 Ramanslag							
ap.1 Forskningsrådet för hälsa, arbetsliv och välfärd: Förvaltning	29	1 372	56 256	0	57 628	-55 682	1 946
Uo 09 6:2 Ramanslag							
ap.1 Forskningsrådet för hälsa, arbetsliv och välfärd: Forskning	30	5 963	819 503	-5 963	819 503	-820 547	-1 044
Uo 24 1:2 Ramanslag							
Verket för innovationssystem: Forskning och utveckling							
ap.2 - del till Forskningsrådet för hälsa, arbetsliv och välfärd	31	0	7 000	0	7 000	-7 000	0
Summa		7 335	918 759	-5 963	920 131	-919 229	902



ANSLAGSREDOVISNING

Finansiella villkor i anslagsredovisningen

ANSLAG (TKR)	NOT
Uo 09 6:2 Forskningsrådet för hälsa, arbetsliv och välfärd	30
ap.1 Forskning	
FINANSIELLT VILLKOR	UTFALL
Minst 80 000 tkr användas till ett nationellt forskningsprogram om arbetslivsforskning.	108 852
Minst 100 000 tkr ska användas till ett nationellt forskningsprogram om tillämpad välfärdsforskning inklusive forskarskolor.	100 284
Minst 60 000 tkr ska användas till ett nationellt forskningsprogram om psykisk hälsa.	71 713
Minst 45 000 tkr ska användas till forskning om prevention och folkhälsa.	48 000
Minst 30 000 tkr ska användas till äldreforskning.	68 477

Redovisning av beställningsbemyndigande i årsredovisningen

ANSLAG/ ANSLAGSBENÄMNING (TKR)	NOT	BESLUTAT BEMYNDIGANDE	EKONOMISKA ÅTAGANDEN VID ÅRETS BÖRJAN	NYA EKONOMISKA ÅTAGANDEN	UTGIFTER MOT ANSLAG	ÖVRIGA FÖRÄNDRINGAR	EKONOMISKA ÅTAGANDEN VID ÅRETS BÖRJAN	FÖRVÄNTAD TIDPUNKT FÖR REDOVISNING MOT ANSLAG				SLUTÅR
								2025	2026	2027	2028-2029	
Uo 09 4:5 Ramanslag												
Stimulansbidrag och åtgärder inom äldreområdet												
ap.12 Forskning inom äldreområdet	32	216 000	104 884	39 087	36 000	0	107 971	36 000	34 000	29 087	8 884	2028
Uo 09 6:2 Ramanslag												
ap.1 Forskningsrådet för hälsa, arbetsliv och välfärd: Forskning	33	2 200 000	1 542 040	753 082	707 012	19 111	1 607 221	707 656	479 174	266 284	154 107	2029
Summa		2 416 000	1 646 924	792 169	743 012	19 111	1 715 192	743 656	513 174	295 371	162 991	

1. Forskningsfinansiering
2. Prioriterade satsningar och områden
- 3 Nationellt och internationellt samarbete
4. Nationella politiska ramverk och målsättningar
5. Kommunikation
6. Organisation och personal

Sammanställning över väsentliga uppgifter

Resultaträkning

Balansräkning

Anslagsredovisning

Tilläggsupplysningar och noter



TILLÄGGSUPPLYSNINGAR OCH NOTER

Alla belopp redovisas i tusentals kronor (tkr) om inget annat anges. Till följd av detta kan summeringsdifferenser förekomma.

Redovisningsprinciper

Tillämpade redovisningsprinciper

Bokföringen för Forskningsrådet för hälsa, arbetsliv och välfärd följer god redovisningssed och förordningen (2000:606) om myndigheters bokföring samt Ekonomistyrningsverket (ESV):s föreskrifter och allmänna råd till denna förordning. Årsredovisningen är upprättad i enlighet med förordningen (2000:605) om årsredovisning och budgetunderlag samt ESV:s föreskrifter och allmänna råd till denna förordning.

I enlighet med ESV:s föreskrifter till 10 § FBF (Förordning om myndigheters bokföring) tillämpar myndigheten brytdagen den 3 januari. Brytdag föregående år var 5 januari. Efter brytdagen har fakturor överstigande 50 tkr bokförts som periodavgränsningsposter.

Upplýsningar för jämförelseändamål

Noterna för kostnader i resultaträkningen har ändrats till att visa negativa saldon i överensstämmelse med resultaträkningen. I föregående års årsredovisning visades beloppen med positiva saldon.

Värderingsprinciper

Anläggningstillgångar

Som anläggningstillgångar redovisas egenutvecklade dataprogram, förvärvade licenser och rättigheter samt maskiner och inventarier som har ett anskaffningsvärde om minst 25 tkr och en beräknad ekonomisk livslängd som uppgår till lägst tre år. Beloppsgränsen för förbättringsutgifter på annans fastighet är 50 tkr.

Bärbara datorer liksom mobiltelefoner och läsplattor anses ha en kortare livslängd än tre år och kostnadsförs därför direkt. Konst ses som en bestående tillgång och avskrivs inte.

Större anskaffningar av likartade tillgångar där värdet uppgår till minst 50 tkr ska redovisas som anläggningstillgångar även om värdet av respektive tillgång understiger 25 tkr. Övriga kriterier för anläggningstillgång ska dock vara uppfyllda.

Tillämpade avskrivningstider

- 3 år Egenutvecklade dataprogram, licenser, rättigheter
- 3 år Datorer och kringutrustning
- 5 år Maskiner och andra tekniska anläggningar
- 5 år Bilar och andra transportmedel
- 5 år Inredningsinventarier
- 5 år Övriga inventarier

Avskrivningstiden för förbättringsutgifter på annans fastighet uppgår till beräknad nyttjandeperiod. Forte flyttade till ny lokal den 1 juni. Nuvarande hyreskontrakt löper till och med 2028-01-31.

Avskrivning sker enligt linjär avskrivningsmetod från den månad tillgången kan tas i bruk.

Omsättningstillgångar

Fordringar har tagits upp till det belopp varmed de beräknas inflyta.

Skulder

Skulderna har tagits upp till nominellt belopp.

Anställdas sjukfrånvaro

Uppgifter om sjukfrånvaro, se sid 54 i resultatredovisningen.



TILLÄGGSUPPLYSNINGAR OCH NOTER

NOTER TILL RESULTATRÄKNING (TKR)		2024	2023
Not 1	Intäkter av anslag		
	Förvaltningsanslaget	55 682	54 809
	Forskningsanslaget	19 717	13 385
	Summa	75 398	68 194
	Summa utgifter i anslagsredovisningen	-919 229	-914 349
	Saldo	-843 830	-846 155
	<i>Spec</i>		
	Medel som erhållits från statens budget för finansiering av bidrag enligt redovisning i transfereringsavsnittet.	843 830	846 155
	Summa spec	843 830	846 155
Not 2	Intäkter av avgifter och andra ersättningar		
	Intäkter enligt 4 § avgiftsförordningen	39	118
	Intäkter av tjänsteexport enligt 4 § avgiftsförordningen, utomlands (ej EU)	0	973
	Övriga intäkter av avgifter och andra ersättningar, utomstatliga	28	5
	Summa	67	1 096
	<i>Minskningen beror på att Forte inte längre får bidrag för utlånad personal.</i>		
Not 3	Intäkter av bidrag		
	Bidrag från statliga myndigheter	507	2 017
	Bidrag från andra EU-länder	235	221
	Bidrag från övriga	15	0
	Summa	757	2 238
	<i>Minskningen beror främst på att Forte har färre regeringsuppdrag under 2024 jämfört med föregående år.</i>		
Not 4	Finansiella intäkter		
	Ränteintäkter på räntekonto i Riksgäldskontoret	257	253
	Övriga finansiella intäkter, inomstatliga	2	1
	Summa	259	254

NOTER TILL RESULTATRÄKNING (TKR)		2024	2023
Not 5	Kostnader för personal		
	Lönekostnader (exklusive arbetsgivaravgifter, pensionspremier och andra avgifter enligt lag och avtal)	-31 754	-30 637
	<i>Varav lönekostnader ej anställd personal</i>	<i>-7 391</i>	<i>-6 196</i>
	Sociala avgifter	-18 030	-17 522
	Övriga kostnader för personal	-1 332	-1 161
	Summa	-51 117	-49 319
Not 6	Övriga driftkostnader		
	Resor, representation, information	-3 650	-2 692
	Köp av varor	-404	-122
	Köp av tjänster, utomstatligt	-6 411	-4 379
	Köp av tjänster, inomstatligt	-10 043	-9 439
	Övrigt	-61	-21
	Summa	-20 569	-16 653
	<i>Ökningen beror på ökade konsultkostnader i samband med kontorsflytten och behov av konsultstöd inom verksamheten.</i>		
Not 7	Finansiella kostnader		
	Räntekostnader avseende lån i Riksgäldskontoret	-17	-27
	Inomstatliga räntekostnader exkl Riksgäldskontoret	1	0
	Övriga finansiella kostnader	-3	-1
	Summa	-19	-27
Not 8	Övriga erhållna medel för finansiering av bidrag		
	Medel från övriga	11 556	0
	Periodiserade medel från övriga	-4 416	0
	Summa	7 140	0
	<i>Forte har under året erhållit 11,6 tkr inom det europeiska partnerskapet Transforming Health and Care Systems (THCS) varav 4,4 tkr har periodiserats.</i>		

RESULTAT-
 REDOVISNING

1. Forsknings-
finansiering
2. Prioriterade
satsningar och
områden
- 3 Nationellt och
internationellt
samarbete
4. Nationella
politiska
ramverk och
målsättningar
5. Kommunikation
6. Organisation
och personal

FINANSIELL
 REDOVISNING

- Sammanställning
 över väsentliga
 uppgifter
- Resultaträkning
- Balansräkning
- Anslagsredovisning

Tilläggsupplysningar
 och noter



TILLÄGGSUPPLYSNINGAR OCH NOTER

NOTER TILL RESULTATRÄKNING (TKR)		2024	2023
Not 9	Lämnade bidrag		
	Statliga myndigheter, övriga statliga sektorn	-777 039	-789 141
	Kommuner och regioner	-34 636	-35 636
	Övriga länder och internationella organisationer	-18 897	-9 339
	Övriga organisationer och ideella föreningar	-12 591	-12 888
	Privata företag och ekonomiska föreningar	-17 558	-20 314
	Summa	-860 721	-867 317

NOTER TILL BALANSRÄKNING (TKR)		2024-12-31	2023-12-31
Not 10	Balanserade utgifter för utveckling		
	Ingående anskaffningsvärde	1 186	1 186
	Årets anskaffningar	159	0
	Summa anskaffningsvärde	1 346	1 186
	Ingående ackumulerade avskrivningar	-1 186	-1 186
	Årets nedskrivningar	0	0
	Summa ackumulerade avskr/nedskrivningar	-1 186	-1 186
	Utgående bokfört värde	159	0
Not 11	Rättigheter och andra immateriella anläggningstillgångar		
	Ingående anskaffningsvärde	551	551
	Summa anskaffningsvärde	551	551
	Ingående ackumulerade avskrivningar	-549	-514
	Årets avskrivningar	-2	-35
	Summa ackumulerade avskrivningar	-551	-549
	Utgående bokfört värde	0	2
Not 12	Förbättringsutgifter på annans fastighet		
	Ingående anskaffningsvärde	391	391
	Årets anskaffningar	496	0
	Minskning av ingående anskaffningsvärde vid utrangering	-391	0
	Summa anskaffningsvärde	496	391
	Ingående ackumulerade avskrivningar	-349	-268
	Årets avskrivningar	-107	-81
	Minskning av ingående avskrivningar vid utrangering	376	0
	Summa ackumulerade avskrivningar	-80	-349
	Utgående bokfört värde	415	42

Forte flyttade till nya kontorslokaler i juni vilket medfört kostnader för lokalanpassningar samt återställning av gamla lokaler.



TILLÄGGSUPPLYSNINGAR OCH NOTER

NOTER TILL BALANSRÄKNING (TKR)	2024-12-31	2023-12-31
Not 13 Maskiner, inventarier, installationer m.m.		
Ingående anskaffningsvärde	3 404	3 404
Årets anskaffningar	136	0
Minskning av ingående anskaffningsvärde vid utrangering	-1 187	0
Summa anskaffningsvärde	2 353	3 404
Ingående ackumulerade avskrivningar	-2 985	-2 586
Årets avskrivningar	-271	-399
Minskning av ingående avskrivningar vid utrangering	1 155	0
Summa ackumulerade avskrivningar	-2 101	-2 985
Utgående bokfört värde	252	419
Not 14 Fordringar hos andra myndigheter		
Fordran ingående mervärdesskatt	569	613
Summa	569	613
Not 15 Övriga kortfristiga fordringar		
Lönefordringar	3	3
Lunchkuponger	4	33
Summa	7	36
Not 16 Förutbetalda kostnader		
Förutbetalda hyreskostnader	959	1 258
Förutbetalda övriga kostnader	988	1 115
Summa	1 948	2 373

NOTER TILL BALANSRÄKNING (TKR)	2024-12-31	2023-12-31
Not 17 Avräkning med statsverket		
Anslag i icke räntebärande flöde		
Ingående balans	123	1 489
Redovisat mot anslag	863 547	859 540
Medel hänförliga till transfereringar m.m. som betalats till icke räntebärande flöde	-863 298	-860 906
Fordringar avseende anslag i icke räntebärande flöde	372	123
Anslag i räntebärande flöde		
Ingående balans	-1 372	-1 193
Redovisat mot anslag	55 682	54 809
Anslagsmedel som tillförts räntekonto	-56 256	-54 988
Skulder avseende anslag i räntebärande flöde	-1 946	-1 372
Övriga fordringar/skulder på statens centralkonto		
Ingående balans	7 135	7 845
Inbetalningar i icke räntebärande flöde	42 049	44 630
Utbetalningar i icke räntebärande flöde	-899 784	-906 246
Betalningar hänförliga till anslag och inkomsttitlar	863 298	860 906
Övriga fordringar på statens centralkonto	12 699	7 135
Summa Avräkning med statsverket	11 125	5 887
En anledning till årets ökning är att hela förvaltningsanslaget inte har förbrukats.		
Not 18 Behållning räntekonto i Riksgäldskontoret		
Behållning räntekonto i Riksgäldskontoret	8 644	7 753
Summa	8 644	7 753
Belopp att reglera (+/-) för december mellan räntekontot och statens centralkonto	570	-679
Beviljad kredit enligt regleringsbrev	2 000	2 000
Maximalt utnyttjad kredit	0	0



TILLÄGGSUPPLYSNINGAR OCH NOTER

NOTER TILL BALANSRÄKNING (TKR)	2024-12-31	2023-12-31
Not 19 Myndighetskapital		
Myndighetskapitalet består enbart av statskapital vars värde är oförändrat mellan åren. Därför redovisas inte någon specifikationstabell.		
Not 20 Statskapital		
Statskapital utan avkastningskrav avseende konst	64	64
Utgående balans	64	64
Not 21 Övriga avsättningar		
Avsättning för lokalt omställningsarbete		
Ingående balans	675	601
Årets förändring	-113	74
Utgående balans	562	675
Årets avsättning var 63 tkr. 176 tkr utnyttjades under 2024 samt 175 tkr planeras att användas under 2025.		
Not 22 Lån i Riksgäldskontoret		
Avser lån för investeringar i anläggningstillgångar.		
Ingående balans	399	914
Under året nyupptagna lån	718	0
Årets amorteringar	-427	-515
Utgående balans	690	399
Beviljad låneram enligt regleringsbrev	4 000	4 000
Skillnaden mellan lån och bokförda anläggningstillgångar avser konst som finansierats med statskapital (64 tkr) och sen leverantörsfaktura som aktiverats som anläggning.		
Not 23 Kortfristiga skulder till andra myndigheter		
Utgående mervärdesskatt	3	1
Arbetsgivaravgifter	986	876
Leverantörsskulder andra myndigheter	1 706	2 191
Övrigt	7	0
Summa	2 702	3 068

NOTER TILL BALANSRÄKNING (TKR)	2024-12-31	2023-12-31
Not 24 Övriga kortfristiga skulder		
Personalens källskatt	988	838
Övrigt	18	28
Summa	1 006	866
Not 25 Upplupna kostnader		
Upplupna semesterlöner inklusive sociala avgifter	2 478	2 183
Övriga upplupna löner inklusive sociala avgifter	334	446
Övriga upplupna kostnader	544	660
Summa	3 357	3 289
Not 26 Oförbrukade bidrag		
Bidrag som erhållits från annan statlig myndighet	426	387
Bidrag som erhållits från icke-statliga organisationer eller privatpersoner	11 874	7 481
Summa	12 300	7 868
varav bidrag från statlig myndighet som förväntas tas i anspråk:		
mer än tre månader till ett år	426	387
Summa	426	387
Ökningen avser erhållna medel inom det europeiska partnerskapet Transforming Health and Care Systems (THCS).		
Not 27 Övriga förutbetalda intäkter		
Förutbetalda intäkter avseende tjänsteexport	1 028	0
Summa	1 028	0
Förutbetald hyra från IDG-International Data Group AB som periodiseras över kontraktstiden.		

RESULTAT-
REDOVISNING

1. Forskningsfinansiering
2. Prioriterade satsningar och områden
- 3 Nationellt och internationellt samarbete
4. Nationella politiska ramverk och målsättningar
5. Kommunikation
6. Organisation och personal

FINANSIELL
REDOVISNING

Sammanställning
över väsentliga
uppgifter

Resultaträkning

Balansräkning

Anslagsredovisning

**Tilläggsupplysningar
och noter**



TILLÄGGSUPPLYSNINGAR OCH NOTER

NOTER TILL ANSLAGSREDOVISNING

Not 28 Uo 09 4:5 Stimulansbidrag och åtgärder inom äldreområdet

ap.12 Forskning inom äldreområdet

Anslaget får förbrukas i enlighet med uppdraget i 2017 års regleringsbrev. Forte återrapporterar uppdraget i särskild ordning till regeringen senast den 15 mars 2025.

Anslaget är icke räntebärande.

Anslaget har ingen anslagskredit.

Not 29 Uo 09 6:1 Forskningsrådet för hälsa, arbetsliv och välfärd

ap.1 Förvaltning

Enligt regleringsbrevet disponerar Forte en anslagskredit på 1 687 tkr. Krediten har inte utnyttjats under året.

Forte får disponera hela det ingående överföringsbeloppet 1 372 tkr då det understiger 3% av föregående års tilldelning 54 988 tkr enligt regleringsbrevet.

Anslaget är räntebärande.

Not 30 Uo 09 6:2 Forskningsrådet för hälsa, arbetsliv och välfärd

ap.1 Forskning

Enligt regleringsbrevet disponerar Forte en anslagskredit på 24 585 tkr. Krediten har nyttjats med 1 044 tkr under året.

Det ingående överföringsbeloppet disponeras inte i enlighet med villkoren i regleringsbrevet.

I enlighet med regleringsbrevet ska minst 80 000 tkr användas till ett nationellt forskningsprogram om arbetslivsforskning. 108 852 tkr har ianspråktagits till ändamålet under 2024.

Minst 100 000 tkr ska användas till ett nationellt forskningsprogram om tillämpad välfärdsforskning inklusive forskarskolor. 100 284 tkr har ianspråktagits till ändamålet under 2024.

Minst 60 000 tkr ska användas till ett nationellt forskningsprogram om psykisk hälsa. 71 713 tkr har ianspråktagits till ändamålet under 2024.

Minst 45 000 tkr ska användas till forskning om prevention och folkhälsa. 48 000 tkr har ianspråktagits till ändamålet under 2024.

Minst 30 000 tkr ska användas till äldreforskning. 68 477 tkr har ianspråktagits till ändamålet under 2024.

Anslaget är icke räntebärande.

NOTER TILL ANSLAGSREDOVISNING

Not 31 Uo 24 1:2 Verket för innovationssystem: Forskning och utveckling

ap.2 Verk f innov syst F - del till Forskningsrådet för hälsa, arbetsliv och välfärd

Anslagsposten får användas för svenskt deltagande i partnerskapsprogram inom ramen för det europeiska forsknings- och innovationssamarbetet.

Utbetalningarna har gjorts i enlighet med villkoren för anslagsposten.

Anslaget är icke räntebärande.

Anslaget har ingen anslagskredit.

1. Forsknings-
finansiering
2. Prioriterade
satsningar och
områden
- 3 Nationellt och
internationellt
samarbete
4. Nationella
politiska
ramverk och
målsättningar
5. Kommunikation
6. Organisation
och personal

Sammanställning
över väsentliga
uppgifter

Resultaträkning

Balansräkning

Anslagsredovisning

**Tilläggsupplysningar
och noter**



TILLÄGGSUPPLYSNINGAR OCH NOTER

NOTER TILL BESTÄLLNINGSBEMYNDIGANDEN

Not 32 Uo 09 4:5 Stimulansbidrag och åtgärder inom äldreområdet

ap.12 Forskning inom äldreområdet

Bemyndiganderamen ligger kvar på samma högre nivå som 2023, då den utökades till 216 000 tkr. Samtidigt förlängdes den till 6 år. Forte planerar för att fortsatt kunna erbjuda långsiktiga satsningar på äldreområdet inom den väl tilltagna bemyndiganderamen. Årets ekonomiska åtagande vid årets slut var 108 000 tkr, vilket är mindre än 75 procent av bemyndiganderamen.

Not 33 Uo 09 6:2

ap.1 Forskningsrådet för hälsa, arbetsliv och välfärd: Forskning

Det måste finnas utrymme för initiativ inom bemyndiganderamen för kommande satsningar. Ramen behöver därför vara tilltagen. Det utestående åtagandet är en konsekvens av de prioriteringar som styrelsen beslutar om och består av såväl kortare som längre projektider. Årets ekonomiska åtagande vid årets slut var 1 607 000 tkr. Utgående åtagande är mindre än 75% av bemyndiganderamen.



TILLÄGGSUPPLYSNINGAR OCH NOTER

Ersättningar och uppdrag för Fortes styrelse och ledande befattningshavare

Nedan redovisas ersättningar och andra förmåner som betalats ut till Fortes styrelseledamöter under 2024 samt deras uppdrag som styrelse- eller rådsledamot i andra statliga myndigheter och aktiebolag.

STYRELSELEDAMÖTER	STYRELSE- OCH RÅDSUPPDRAG	ERSÄTTNING 2024 (TKR)
Joakim Palme (ordförande)	Ledamot, Förvaltningsutskottet för Kungliga Vitterhetsakademien. Ordförande, Delegationen för migrationsstudier.	78
Torbjörn Dalin	Ledamot, Andra AP-fonden. Ledamot, LO-TCO Rättsskydd AB.	40
Catarina Eklundh-Ahlgren	-	40
Ann-Zofie Duvander	-	40
Christine Gustafsson	Styrelseledamot, CG Gustafsson AB. Ledamot i regeringens äldreforskarråd	40
Agneta Herlitz	-	40
Jan Ljungberg	-	40
Svend Erik Mathiassen	-	40
Per Nilsen	Ledamot, Advisory Board: Institute for Implementation Science, University of Zurich.	40
Kerstin Svensson	Medlem i Vetenskapliga rådet, Kriminalvården.	40
Eskil Wadensjö	Ledamot, Insynsrådet för Inspektionen för socialförsäkringen.	40
PerOla Öberg	-	40
Jonas Björck Generaldirektör	Styrelseordförande och ledamot, NordForsk.	1 296*

* Tillkommer skattepliktig förmån 14 tkr.

RESULTAT-
REDOVISNING

1. Forsknings-
finansiering
2. Prioriterade
satsningar och
områden
- 3 Nationellt och
internationellt
samarbete
4. Nationella
politiska
ramverk och
målsättningar
5. Kommunikation
6. Organisation
och personal

FINANSIELL
REDOVISNING

Sammanställning
över väsentliga
uppgifter

Resultaträkning

Balansräkning

Anslagsredovisning

Tilläggsupplysningar
och noter



ÅRSREDOVISNINGENS UNDERTECKNANDE

Styrelsen har fattat beslut om Fortes årsredovisning för räkenskapsåret 2024.

Vi intygar att årsredovisningen ger en rättvisande bild av verksamhetens resultat samt av kostnader, intäkter och myndighetens ekonomiska ställning.

Stockholm, 18 februari 2025

Joakim Palme, ordförande

Jonas Björck

Åsa Cajander

Ann-Zofie Duvander

Emma Henriksson

Peter Kvist

Urban Lindberg

Marie Löf

Urban Markström

Per Nilsen

Helena Olofsdotter Stensöta

Kerstin Svensson

Sabina Wikgren Orstam



ISBN: 978-91-88561-63-3

Forte – Forskningsrådet för hälsa, arbetsliv och välfärd

Telefon: 08-775 40 70, forte@forte.se

www.forte.se