



**FORTE:**

Forskningsrådet för  
hälsa, arbetsliv och välfärd

# FORTE ÅRSREDOVISNING 2022

## *Fortes vision*

**Den forskning Forte stödjer i dag  
lägger den vetenskapliga grunden  
till morgondagens mer jämlika  
och socialt hållbara samhälle.**

## FÖRORD

### INNEHÅLL

### ÅRET I KORTHET

### INLEDNING

### RESULTAT- REDOVISNING

1. Forskningsfinansiering
2. Prioriterade satsningar och områden
3. Nationellt och internationellt samarbete
4. Nationella politiska ramverk och målsättningar
5. Kommunikation
6. Organisation och personal

### FINANSIELL REDOVISNING

Sammanställning  
över väsentliga  
uppgifter

Resultaträkning

Balansräkning

Anslagsredovisning

Tilläggsupplysningar  
och noter



# FÖRORD

Pandemins efterdyningar och ett oroligt omvärldsläge har fortsatt att prägla mycket i Sverige. Det har lett till ekonomisk utsatthet för många människor och generellt ökat pressen på samhället. I tider som dessa när välfärden och arbetsmarknaden ställs inför utmaningar har kunskap inom Fortes områden stor betydelse. Forskningen vi finansierar är central för arbetet som strävar mot ett samhälle med god hälsa, hållbart arbetsliv och hög välfärd.

En viktig del i årets insatser har varit strategiskt arbete med att utveckla Fortes vision och mål men även att vidareutveckla satsningarna som kom med den senaste forskningspolitiska propositionen 2020. Däribland det nationella programmet om psykisk hälsa där en första utlysning genomförts och Forte har fattat beslut om en strategisk agenda för programmet. Inom ramen för det arbetet har vi haft en omfattande samverkan med olika aktörer för att fånga kunskapsbehov inom området.

Under året har vi också utvecklat vår forskningsfinansiering, för att i ännu högre grad kunna identifiera och ge medel till forskning av högsta kvalitet som också leder till samhällsnytta. Att kunskap kan komma till nytta är en viktig del av Fortes uppdrag. För att stärka det arbetet genomförde vi bland annat en pilotutlysning kring nyttiggörande där forskare som redan hade pågående bidrag från Forte kunde söka medel för aktiviteter som gör att forskningsresultat

kommer till användning. Projekten skulle bland annat bidra till det svenska genomförandet av Agenda 2030 och andra riksdagsbundna mål inom våra områden.

Samverkan är en avgörande aspekt för att fånga forskningsbehov och formulera relevanta frågeställningar. Ett nytt återrapporteringskrav till regeringen är att Forte ska redovisa åtgärder för att bidra till ökad samverkan mellan forskare och omgivande samhälle. Närhet till praktik och olika aktörers behov är redan en naturlig del av många av våra satsningar, och under året har vi vidareutvecklat vår verksamhet för att än mer stimulera samverkan.

För att bidra till att kunskap kommer till nytta, och för att fördjupa samtalen om vetenskapens roll och utmaningarna inom våra områden har Forte även kommunicerat aktuell forskning och skapat dialog på många olika sätt under året. En förutsättning för att vetenskapliga resultat ska komma till nytta och kunna kommuniceras är att de är öppet tillgängliga. Forte har under året tillsammans med lärosäten ökat sin finansiering av helt öppna förlag som möjliggör för svenska forskare att utan kostnad publicera sina resultat tillgängliga för alla.

Forte har även varit en aktiv partner i internationella samarbeten inom exempelvis Horisont Europa, EU:s nya ramprogram för forskning och innovation.

I delen av ramprogrammet inriktat mot samhällsutmaningar har Forte en av regeringen utpekad expertroll, och vi ingår i två kluster där vi arbetar för att stimulera ny forskning och kunskapsutbyte kring hälsa respektive socialt inkluderande samhällen. Inom det nordiska forskningssamarbetet har vi haft en aktiv roll i NordForsk och deltagit i satsningar under 2022 som handlat om forskning kring arbetsliv samt ungas livsvillkor.

Sammantaget kan vi se tillbaka på ett år med stor aktivitet och viktiga satsningar, allt för att kunna fortsätta vårt arbete och uppnå vår vision om att den forskning som Forte stödjer i dag lägger den vetenskapliga grunden till morgondagens mer jämlika och socialt hållbara samhälle. Målen för vart vi vill är tydliga, men utmaningarna inom våra områden har i många fall blivit större de senaste åren. Vårt uppdrag är därför viktigare än någonsin, och vi kommer fortsätta arbetet för att lyssna in behov, utforma strategiska satsningar samt stimulera samverkan och kunskapsutbyte.



Stockholm, 16 februari 2023  
**Jonas Björck**, Generaldirektör



# INNEHÅLL

<b>FÖRORD</b>	<b>3</b>
<b>INNEHÅLL</b>	<b>4</b>
<b>ÅRET I KORTHET</b>	<b>5</b>
<b>INLEDNING</b>	<b>6</b>
<b>RESULTATREDOVISNING</b>	<b>8</b>
<b>1. FORSKNINGSFINANSIERING</b>	<b>9</b>
1.1 Utbetalda medel .....	10
1.2 Inkomna ansökningar och beviljade bidrag .....	12
1.3 Utlysningar under året.....	15
1.4 Beredningsarbete.....	18
1.5 Forte-forskaren.....	19
1.6 Måluppfyllelse.....	21
<b>2. PRIORITERADE SATSNINGAR OCH OMRÅDEN</b>	<b>22</b>
2.1 Nationellt forskningsprogram för arbetslivsforskning .....	23
2.2 Nationellt program för tillämpad välfärdsforskning.....	25
2.3 Nationellt forskningsprogram för psykisk hälsa.....	27
2.4 Satsning på prevention och folkhälsa.....	29
2.5 Äldreforskning.....	30

<b>3. NATIONELLT OCH INTERNATIONELLT SAMARBETE</b>	<b>31</b>
3.1 Nationell samverkan.....	32
3.2 Internationell samverkan .....	34
<b>4. NATIONELLA POLITISKA RAMVERK OCH MÅLSÄTTNINGAR</b>	<b>37</b>
4.1 Agenda 2030.....	38
4.2 Ökad samverkan mellan forskning och omgivande samhälle .....	40
4.3 Öppen tillgång.....	42
4.4 Jämställdhetsintegrering.....	43
<b>5. KOMMUNIKATION</b>	<b>45</b>
5.1 Möten och dialog.....	46
5.2 Rapporter och skrifter .....	47
5.3 Digital kommunikation .....	48
5.4 Press.....	49
5.5 Måluppfyllelse.....	50
<b>6. ORGANISATION OCH PERSONAL</b>	<b>51</b>
6.1 Förändringar och verksamhetsutveckling .....	52
6.2 Kompetensförsörjning.....	53
6.3 Kostnader och intäkter per verksamhetsområde .....	55
6.4 Prestationer och personalkostnader .....	56
6.5 Måluppfyllelse.....	57

<b>FINANSIELL REDOVISNING</b>	<b>58</b>
Sammanställning över väsentliga uppgifter .....	59
Resultaträkning.....	61
Balansräkning .....	62
Anslagsredovisning.....	63
Tilläggsupplysningar och noter.....	65
Årsredovisningens undertecknande .....	74

RESULTAT-  
REDOVISNING

1. Forskningsfinansiering
2. Prioriterade satsningar och områden
3. Nationellt och internationellt samarbete
4. Nationella politiska ramverk och målsättningar
5. Kommunikation
6. Organisation och personal

FINANSIELL  
REDOVISNING

- Sammanställning över väsentliga uppgifter
- Resultaträkning
- Balansräkning
- Anslagsredovisning
- Tilläggsupplysningar och noter



# ÅRET I KORTHET

Utbetalda medel under året  
**826**  
miljoner kronor

Ökning med 5 miljoner kronor sedan 2021



Antal aktiva projekt under året

**573**



Antal prenumeranter Forte Magasin

**3 150**

Antal forskare i finansierade projekt

**1 977**

Antal experter som deltog i beredningsarbetet

**177**

Antal utlysningar under året

**9**

Antal beviljade ansökningar

**197**

Antal handlagda ansökningar under året

**1 271**


Antal som tagit del av Fortes evenemang

**ca 4 900**

Antal genomförda seminarier, konferenser och andra evenemang

**9**

Antal medarbetare per år



1. Forskningsfinansiering
2. Prioriterade satsningar och områden
- 3 Nationellt och internationellt samarbete
4. Nationella politiska ramverk och målsättningar
5. Kommunikation
6. Organisation och personal

Sammanställning  
över väsentliga  
uppgifter

Resultaträkning

Balansräkning

Anslagsredovisning

Tilläggsupplysningar  
och noter



## INLEDNING

### Om Forte

Forte, Forskningsrådet för hälsa, arbetsliv och välfärd, är en statlig myndighet under Socialdepartementet. Vi främjar och stödjer forskning inom områdena hälsa, arbetsliv och välfärd.

Fortes verksamhet utgår från vår vision om ett samhälle med god hälsa, hållbart arbetsliv och hög välfärd.

### Finansiering

Forte har till uppgift att finansiera både grundforskning och behovsstyrd forskning, som bidrar till att möta utmaningar och behov i samhället. Det handlar om allt från enskilda projektbidrag till satsningar för att bygga upp forskningsmiljöer i världsklass. Forte arbetar också aktivt för att stimulera forskningssamarbeten över gränserna, både inom EU och i övriga världen. Under 2022 betalade Forte ut 826 miljoner kronor i stöd till forskning.

### Analys

I Fortes uppdrag ingår också att identifiera områden där mer forskning behövs samt att ta initiativ till forskning som kan tillgodose kunskapsbehoven. Vi kartlägger kunskapsläget inom våra områden genom utvärderingar, kunskapsöversikter och kontinuerlig dialog med forskare och andra samhällsaktörer. Detta skapar förutsättningar för att forskningen kommer till nytta i samhället.

### Kommunikation

Forte ska också ansvara för kommunikation av forskning och forskningsresultat. Vi arrangerar exempelvis webinarier och konferenser där forskare, beslutsfattare och andra aktörer kan mötas och utbyta kunskap. Vi främjar och tar initiativ till vetenskaplig publicering, kunskapsförmedling och dialog om den forskning vi finansierar. På så sätt vill Forte bidra till att forskningsresultat förs ut och kommer till nytta i samhället.

### Upplýsningar om årsredovisningen

#### Våra huvudområden

Enligt förordning (2007:1431) med instruktion för Forte har vi till uppgift att främja samt stödja grundforskning och behovsstyrd forskning inom arbetslivsområdet samt inom social- och folkhälsovetenskap. I årsredovisningen presenterar vi vår finansiering fördelat på forskningsområdena hälsa, arbetsliv och välfärd, för att tydliggöra forskningsområden snarare än vetenskapliga discipliner.

De tre forskningsområdena hälsa, arbetsliv och välfärd överlappar, påverkar och förstärker varandra, vilket gör det svårt att dra skarpa gränser mellan dem. Den forskning som Forte finansierar berör ofta fler än ett område. Detta bör hållas i åtanke vid tolkning av den statistik som redovisas uppdelat per huvudområde.

### Underlag och redovisningsprinciper

Den statistik som redovisas i resultatredovisningen bygger på data som har hämtats från Fortes ansöknings- och ärendehanteringssystem Prisma samt från ekonomisystemet Agresso.

Statistiken redovisas i huvudsak i form av tidsserier för de senaste fem åren och baseras på datauttag från årsskiftet vid varje aktuellt år. Differenser mot tidigare redovisningar kan förekomma där avgränsningar i dataserier förändrats. Förändringar av pågående projekt, till exempel byte av medelsförvaltare eller projektledare, framgår inte i redovisningen.

#### Utbetalda medel/Beviljade medel

Begreppet ”utbetalda medel” avser de bidragsmedel som Forte betalat ut under året. Dessa utbetalningar är kopplade till finansieringsbeslut som Forte tagit under tidigare eller innevarande år. Begreppet ”beviljade medel” avser de finansieringsbeslut som Forte tagit under året och som innebär att Forte har framtida åtaganden att betala ut medel under innevarande eller kommande år. Finansieringsbeslut kan fattas för upp till sex år fram i tiden beroende av bemyndigande.

I redovisningen av utbetalade medel ingår transfereringar per bidragsärende som har administrerats i ärendehanteringssystemet Prisma. Hänsyn tas inte till in- och utbetalningar i samband med byte av medelsförvaltare. Hänsyn tas inte heller till

1. Forskningsfinansiering
2. Prioriterade satsningar och områden
- 3 Nationellt och internationellt samarbete
4. Nationella politiska ramverk och målsättningar
5. Kommunikation
6. Organisation och personal

Sammanställning över väsentliga uppgifter

Resultaträkning

Balansräkning

Anslagsredovisning

Tilläggsupplysningar och noter



## INLEDNING

återbetalningar av oförbrukade medel i projekt som avslutats eller bidrag som hanterats utanför Prisma. Därför uppstår det differens mellan resultatredovisningen och de uppgifter som redovisas i den finansiella redovisningen avseende lämnade bidrag.

I redovisningen av ansökningar och beviljade medel ingår endast uppgifter om utlysningar som har administrerats av Forte. Utlisningar som genomförts i samarbete med andra organisationer och som i sin helhet har administrerats av dessa ingår inte i statistiken över beviljade medel, men beskrivs i redovisningarna av utbetalda medel. De redovisas då som utbetalning till den organisation som administrerat utlysningen.

Ansökningar som har beviljats stöd men där projektledaren eller medelsförvaltaren valt att tacka nej till bidraget räknas inte in i statistiken för beviljade ansökningar.

I tabeller och text presenteras siffror i tusentals kronor och procent. På grund av avrundningar kan differenser förekomma vid manuell summering.

### Resultatindikatorer

På Forte pågår arbete med att utveckla resultatindikatorer som avspeglar myndighetens verksamhet och ger underlag för bedömning av måluppfyllelse. Utgångspunkt har varit Fortes mål att finansiera

forskning av högsta vetenskapliga kvalitet och för största nytta. De resultatindikatorer som användes i årsredovisningen för 2021 för att beskriva måluppfyllelse vad gäller uppdragen med jämställdhetsintegrering och Agenda 2030 används även i år.

Under 2022 har arbetet med att utveckla resultatindikatorer fortsatt. Forte har utvecklat en indikator för att följa upp samverkan mellan forskning och omgivande samhälle i forskningsansökningar i utlysningar från 2023 och framåt. Vi har dessutom arbetat med att tillgängliggöra kvalitativa data i ett format som möjliggör analyser. Det rör sig dock om stora textmängder och Forte har därför påbörjat en samverkan med övriga forskningsfinansiärer när det gäller AI-baserade textanalyser. Detta utvecklingsarbete kommer att fortsätta under 2023 och förväntas bidra till utvecklandet av indikatorer anpassade för ett flertal av Fortes uppdrag.

Flertalet av de resultatindikatorer som Forte använder i nuläget är av en kvantitativ karaktär. Eftersom indikatorerna visat en mycket hög grad av måluppfyllelse har vi hittills inte sett behov av att utforma ett kriterium för när något ska anses som god eller mindre god måluppfyllelse. Det kommer dock att beaktas i det fortgående utvecklingsarbetet av andra indikatorer av mer kvalitativ karaktär.

I januari 2023 beslutade Forte om ett mål- och visionsdokument som anger den övergripande strategiska riktningen för Fortes verksamhet under kommande år. Dokumentet kommer att utgöra ett viktigt underlag för arbetet med att utveckla indikatorer för ytterligare målområden.

FÖRORD  
INNEHÅLL  
ÅRET I KORTHET  
INLEDNING

**RESULTAT-  
REDOVISNING**

1. Forsknings-  
finansiering
2. Prioriterade  
satsningar och  
områden
3. Nationellt och  
internationellt  
samarbete
4. Nationella  
politiska  
ramverk och  
målsättningar
5. Kommunikation
6. Organisation  
och personal

**FINANSIELL  
REDOVISNING**

Sammanställning  
över väsentliga  
uppgifter

Resultaträkning

Balansräkning

Anslagsredovisning

Tilläggsupplysningar  
och noter

# RESULTAT- REDOVISNING



**RESULTAT-  
REDOVISNING**

1. **Forsknings-  
finansiering**
2. Prioriterade  
satsningar och  
områden
3. Nationellt och  
internationellt  
samarbete
4. Nationella  
politiska  
ramverk och  
målsättningar
5. Kommunikation
6. Organisation  
och personal

**FINANSIELL  
REDOVISNING**

- Sammanställning  
över väsentliga  
uppgifter
- Resultaträkning
- Balansräkning
- Anslagsredovisning
- Tilläggsupplysningar  
och noter

# 1. Forsknings- finansiering

Fortes uppdrag är att finansiera samhällsrelevant forskning av högsta vetenskapliga kvalitet och för största nytta. Därför arbetar vi med en rad olika finansieringsformer, öppna och riktade satsningar samt nationella och internationella forsknings-samarbeten. Detta avsnitt sammanfattar Fortes forskningsfinansierande verksamhet i siffror. Information om underlaget för redovisad statistik beskrivs i årsredovisningens inledning.

0.31%	248,10	248,20	248,20	249,50	24		
2,50%	122,00	123,00	123,00	124,00	12		
0,59%	254,40	255,00	254,70	259,20	25		
-0,70	-0,30%	231,60	231,70	231,60	234,40	23	
0,61	0,85%	781,60	782,00	781,80	784,40	77	
0,14%	-0,20	-0,11%	180,60	181,40	181,40	181,40	18
0,20%	0,07	-1,12%	6,18	6,20	6,18	6,27	6,27
0,54%	1,70	-2,68%	65,15	65,25	65,20	65,55	65,55
3,07%	1,40	-0,66%	212,60	212,90	212,90	215,30	215,30
0,99%	10,20	2,27%	459,20	459,40	459,30	459,80	459,80
1,73%	7,80	1,98%	401,90	402,20	402,10	402,50	402,50
0,25%	1,80	1,08%	167,60	168,20	168,00	168,80	168,80
0,16%	0,00	0,00%	196,20	196,30	196,30	197,30	197,30
0,49%	10,00	4,13%	252,20	252,60	252,40	255,00	255,00
3,24%	4,60	0,55%	834,40	834,60	834,60	837,00	837,00
0,60%	2,40	0,59%	411,20	411,40	411,40	415,00	415,00
1,39%	6,00	1,58%	385,80	386,40	386,00	387,20	387,20



RESULTAT-  
REDOVISNING

1. Forsknings-  
finansiering

2. Prioriterade  
satsningar och  
områden

3. Nationellt och  
internationellt  
samarbete

4. Nationella  
politiska  
ramverk och  
målsättningar

5. Kommunikation

6. Organisation  
och personal

FINANSIELL  
REDOVISNING

Sammanställning  
över väsentliga  
uppgifter

Resultaträkning

Balansräkning

Anslagsredovisning

Tilläggsupplysningar  
och noter



## 1.1 UTBETALDA MEDEL

Under året har Forte betalat ut 826 miljoner kronor i forskningsmedel. Det är en ökning med 5 miljoner kronor jämfört med 2021 och med 83 miljoner kronor jämfört med 2020. Utbetalningarna under 2022 är kopplade till finansieringsbeslut som tagits under året och tidigare år.

Huvuddelen av de utbetalade bidragsmedlen utgörs av anslagsmedel från något av de tre olika anslag som Forte disponerar (Figur 1). Återstående cirka tre procent utgörs av medel som kommer från bidrag Forte erhållit från samarbeten med andra myndigheter såsom Vetenskapsrådet och Formas.

### Forskningsområden

Den forskning som Forte finansierar kategoriseras utifrån våra huvudområden hälsa, arbetsliv och välfärd. Områdena är breda och indelas i en eller flera undergrupper. Tematiskt skärs forskningsfinansieringen också i tvärgående så kallade samordningsområden vilka specificerats i Fortes instruktion. Klassningarna på huvudområden är något som anges av den sökande själv, som ett komplement till exempelvis SCB:s forskningsämnesklassificering.

Av utbetalade medel 2022 gick 46 procent (376 miljoner kronor) till forskning inom hälsoområdet, 30 procent (246 miljoner kronor) till forskning inom arbetslivsområdet och 23 procent

(191 miljoner kronor) till forskning inom välfärdsområdet (Figur 2). En mindre andel av utbetalda medel har gått till övrig forskning som inte går att kategorisera inom ett enskilt forskningsområde utan spänner över flera av Fortes områden.

De senaste åren har området hälsa ökat i relation till Fortes två övriga huvudområden (Figur 3). Utvecklingen beror på ett flertal faktorer. En större satsning på program inom vårdforskning som genomfördes 2021 spelar in, liksom att den första stora utlysningen inom nya programmet för forskning om psykisk hälsa genomfördes 2022. Att Forte dessutom tog färre finansieringsbeslut inom övriga områden under året förstärker den ökande trenden för hälsoområdet.

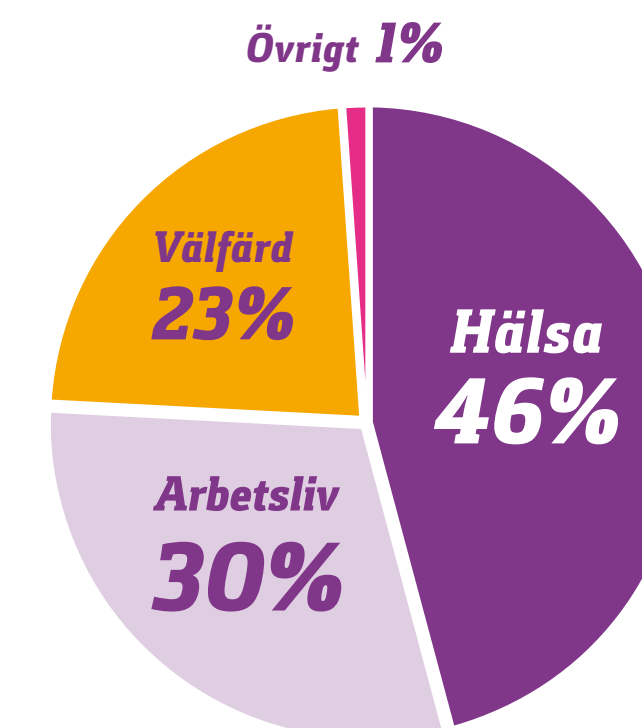
### Medelsförvaltare

De medel som utbetalas av Forte förvaltas av en organisation, så kallad medelsförvaltare. Medelsförvaltaren är i de flesta fall ett svenskt lärosäte, men Forte beviljar även medel till andra typer av godkända forskningsutförande organisationer, exempelvis stiftelser och regioner. Av de 826 miljoner kronor som Forte utbetalade under 2022 gick 94 procent, eller 778 miljoner kronor, till universitet och högskolor.

Figur 1 | **Utbetalda forskningsmedel 2022** fördelade på anslag och övriga finansieringskällor

FINANSIERINGSKÄLLA	TKR	PROCENT
Forskningsanslag, UO 09 6:2 ap. 1	761 410	92,2%
Forskning inom äldreområdet, UO 09 4:5 ap. 12	36 000	4,4%
Bidrag från andra myndigheter	23 488	2,8%
Forskning och utveckling (Vinnova), UO 24 1:2 ap. 2	5 000	0,6%
<b>Totalt</b>	<b>825 898</b>	<b>100,0%</b>

Figur 2 | **Utbetalda medel 2022 (procent)** fördelade på Fortes huvudområden



RESULTAT-  
 REDOVISNING

1. Forsknings-  
 finansiering

2. Prioriterade  
 satsningar och  
 områden

3 Nationellt och  
 internationellt  
 samarbete

4. Nationella  
 politiska  
 ramverk och  
 målsättningar

5. Kommunikation

6. Organisation  
 och personal

FINANSIELL  
 REDOVISNING

Sammanställning  
 över väsentliga  
 uppgifter

Resultaträkning

Balansräkning

Anslagsredovisning

Tilläggsupplysningar  
 och noter



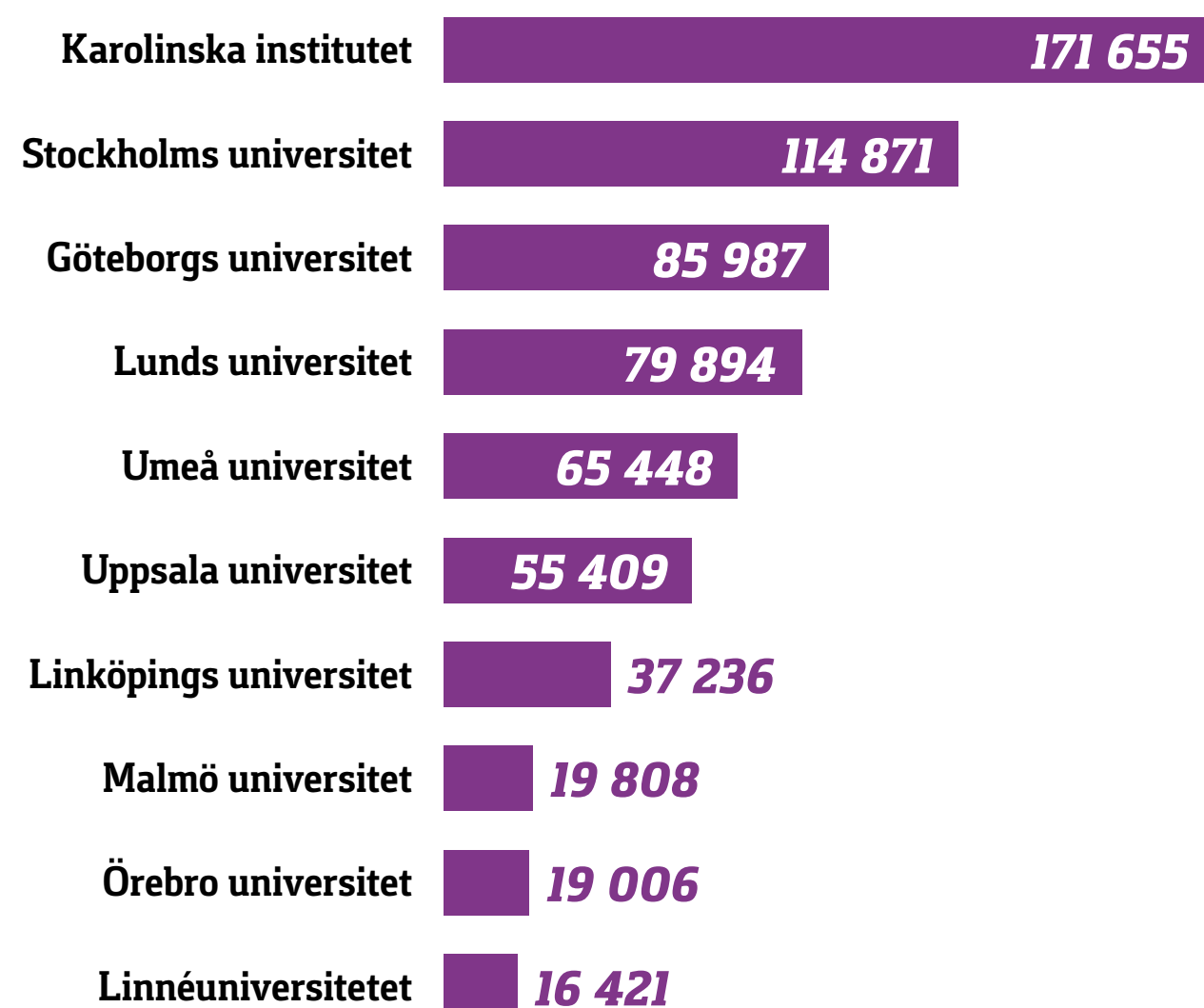
## 1.1 UTBETALDA MEDEL

Den största enskilda mottagaren under 2022 var Karolinska institutet, som mottog 171 miljoner kronor (21 procent) av de medel som betalades ut från Forte under året. Andra stora bidragsmottagare var Stockholms universitet, Göteborgs universitet och Lunds universitet (Figur 4). Av forskningsmedlen gick 3 procent till andra forskningsutförande organisationer, bland annat regioner och

branschforskningsinstitut, samt 3 procent till svenska och internationella samarbeten där Forte är medfinansier.

Även sett i ett femårsperspektiv är Karolinska institutet, Stockholms universitet, Göteborgs universitet och Lunds universitet de största mottagarna av utbetalade bidrag (Figur 5).

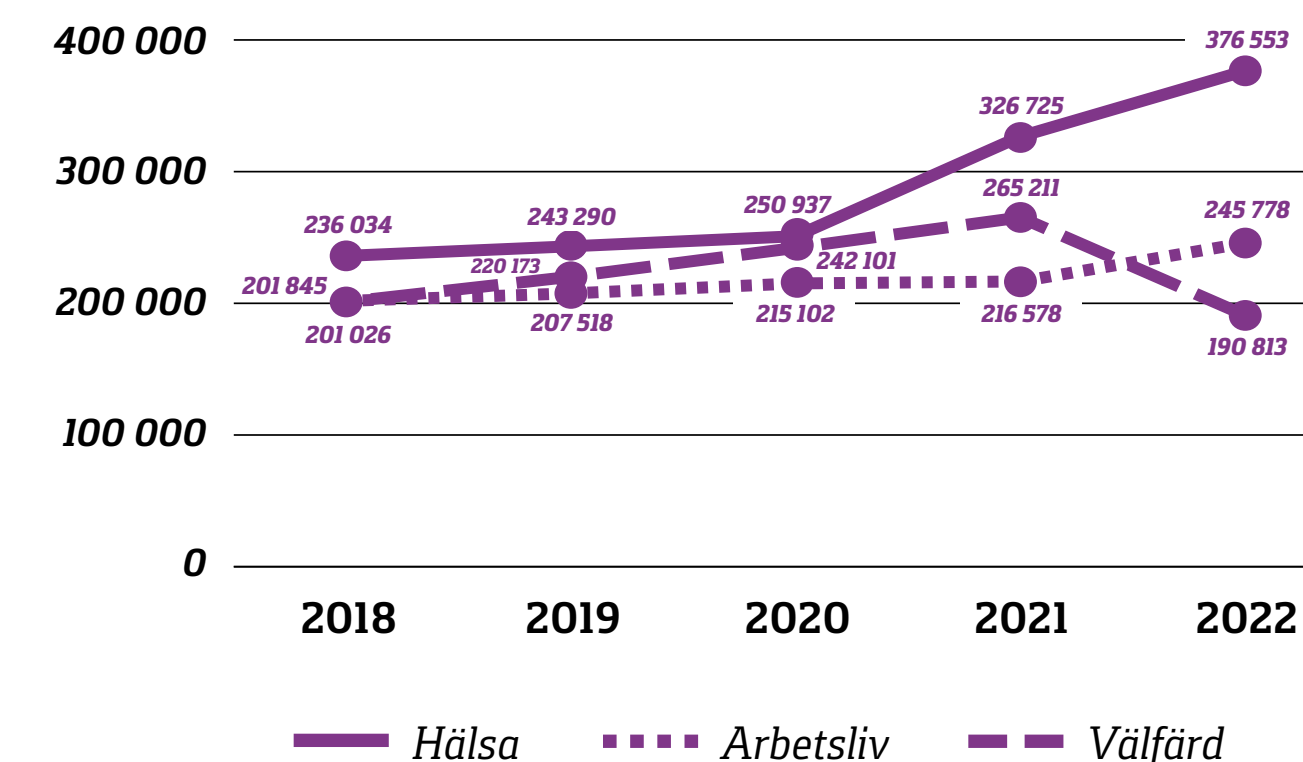
Figur 4 | **Största medelsförvaltare 2022 (tkr):** Utbetalda medel



Figur 5 | **Största medelsförvaltare 2018-2022 (tkr):** Utbetalda medel fördelade på år

MEDELSFÖRVALTARE	2022	2021	2020	2019	2018	Andel av utbetalda medel 2018-2022
Karolinska institutet	171 655	158 689	132 005	142 678	149 775	20%
Stockholms universitet	114 871	108 431	103 893	83 436	85 188	13%
Göteborgs universitet	85 987	91 531	83 073	85 536	87 460	12%
Lunds universitet	79 894	84 569	71 618	75 837	57 639	10%
Umeå universitet	65 448	68 356	52 354	45 448	52 841	8%
Uppsala universitet	55 409	55 584	51 791	44 232	37 175	7%
Linköpings universitet	37 236	56 647	44 356	40 882	27 483	6%
Malmö universitet	19 808	20 565	13 782	14 842	13 775	2%
Linnéuniversitetet	16 421	14 613	16 025	12 179	10 165	2%
Örebro universitet	19 006	13 879	11 241	9 216	4 200	2%

Figur 3 | **Utbetalda medel 2018-2022 (tkr)** fördelade på Fortes ansvarsområden



RESULTAT-  
REDOVISNING

1. Forsknings-  
finansiering

2. Prioriterade  
satsningar och  
områden

3 Nationellt och  
internationellt  
samarbete

4. Nationella  
politiska  
ramverk och  
målsättningar

5. Kommunikation

6. Organisation  
och personal

FINANSIELL  
REDOVISNING

Sammanställning  
över väsentliga  
uppgifter

Resultaträkning

Balansräkning

Anslagsredovisning

Tilläggsupplysningar  
och noter



## 1.2 INKOMNA ANSÖKNINGAR OCH BEVILJADE BIDRAG

Under året har totalt 641 miljoner kronor beviljats i bidrag som avser finansiering av forskning med utbetalning under åren 2022–2026. Det är en markant minskning jämfört med 2021, då beslut om nya bidrag uppgick till 1 048 miljoner kronor. Orsaken är att regeringens forsknings- och innovationsproposition 2020 (Prop. 2020/21:60) innehöll satsningar för Forte vilket innebar fler utlysningar och bidragsbeslut under 2021.

Av de beviljade 641 miljoner kronorna var 612 miljoner kronor inom utlysningar som hanterades av Forte och som slutfördes under året. Totalt hanterades 1 271 ansökningar inom dessa satsningar och 197 bidrag beviljades finansiering (Figur 6).

Resterande medel har beviljats inom ramen för olika samarbeten med andra forskningsfinansiärer. Det lägre antalet ansökningar jämfört med tidigare år beror till stor del på förändringar i Fortes årliga öppna utlysningar mer beskrivet under avsnitt [1.3 Utlysningar under året](#).

### Forskningsområden

Fördelningen av beviljade bidrag 2022 mellan Fortes huvudområden är ungefär densamma som för utbetalade medel, och följer i stort söktrycket för inkomna ansökningar. Av de beviljade medlen under året avsåg 47 procent hälsa, 27 procent arbetsliv och 25 procent välfärd (Figur 7). En mindre

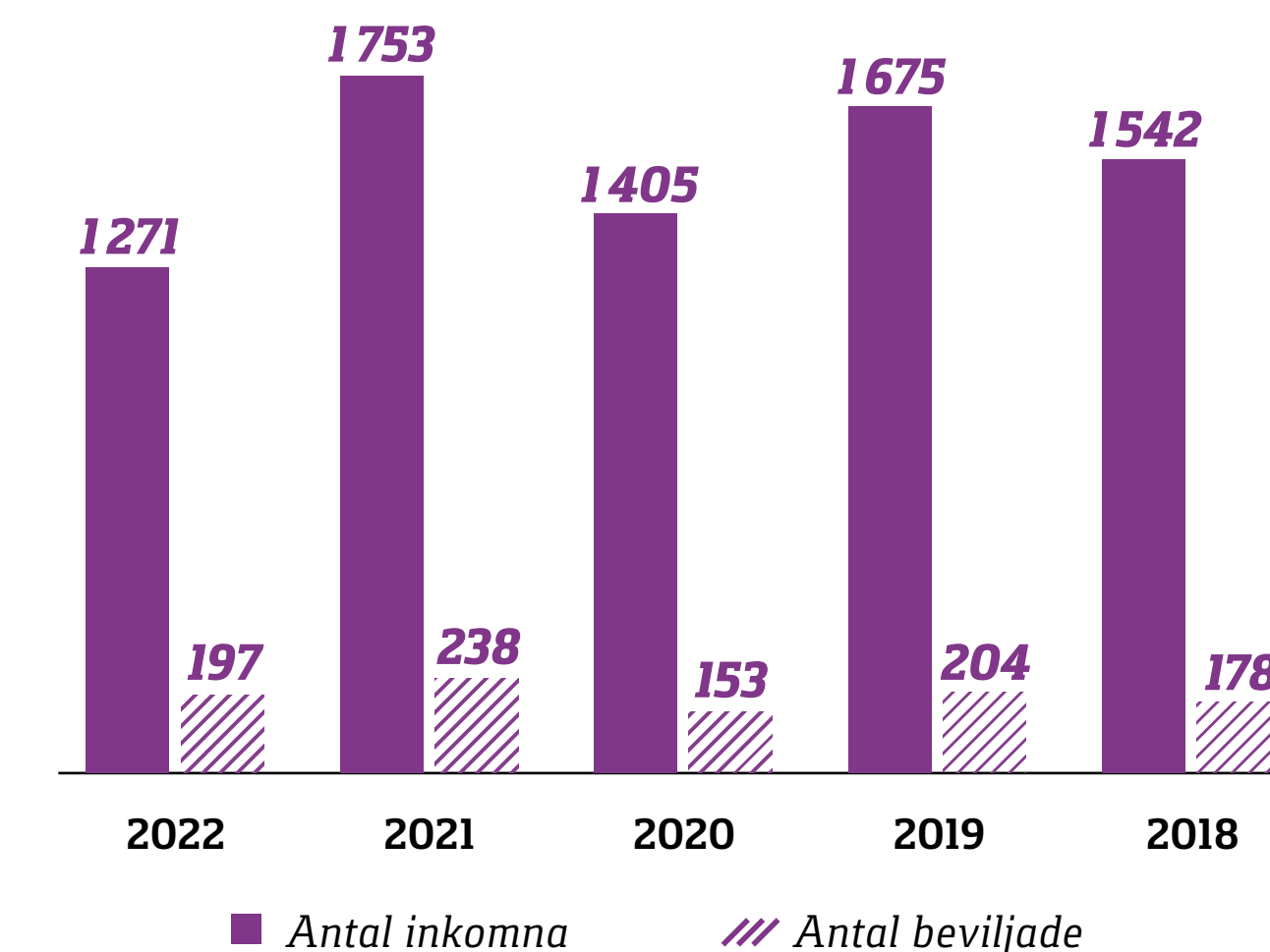
andel avser beslut som inte enkelt kunnat klassas inom ett enskilt huvudområde.

Liksom föregående år var söktrycket fortsatt högt inom området hälsa, som stod för 49 procent av ansökningarna och 89 beviljade bidrag. Delområdet ”ohälsa i befolkningen” utmärker sig med nära 60 procent av ansökningarna inom huvudområdet hälsa och 66 procent av områdets beviljade bidrag. Arbetsliv stod för 29 procent av ansökningarna och 54 beviljade bidrag, och välfärd för 21 procent av ansökningarna och 49 beviljade bidrag. Totalt beviljades 5 ansökningar klassade som övrigt.

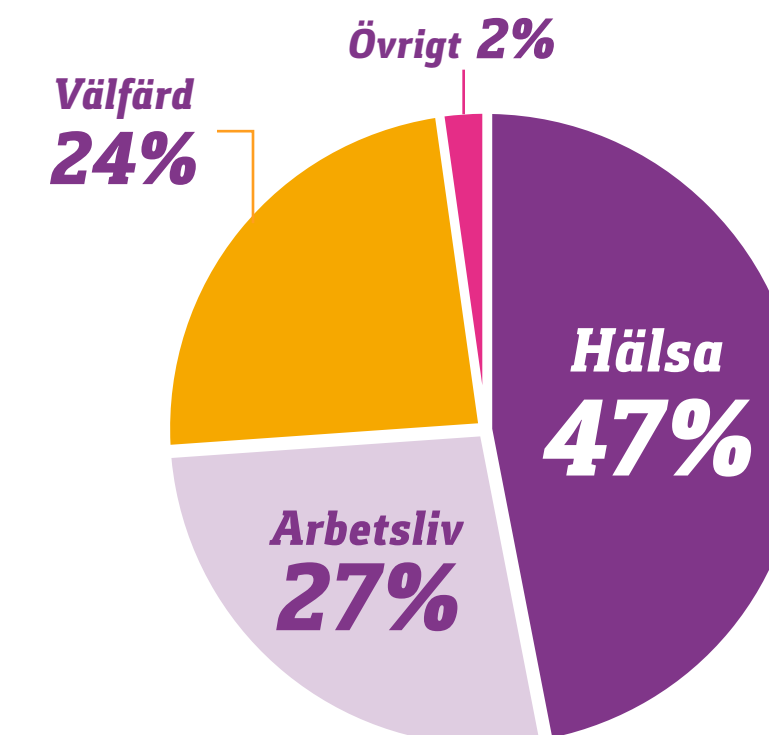
### Stöd- och bidragsformer

Fortes forskningsstöd är indelat i fem övergripande stödformer som speglar ändamålet med våra olika satsningar (Figur 8). Några ska bidra till att långsiktigt förstärka forskningsmiljöer, andra syftar till att främja forskares karriärutveckling eller underlätta kunskapsutbyte. Indelningen i stödformer används främst för att Forte ska kunna redovisa utfallet av myndighetens forskningsstöd sett till vårt uppdrag. Till stödformerna finns bidragsformer knutna med likartat ändamål som stödformerna. Varje bidragsform har ett syfte och ett antal villkor som ska uppfyllas av den som söker bidrag.

Figur 6 | Inkomna och beviljade ansökningar 2018–2022 (antal)



Figur 7 | Beviljade medel 2022 (procent) fördelade på Fortes ansvarsområden



**RESULTAT-  
 REDOVISNING**

**1. Forsknings-  
 finansiering**

2. Prioriterade satsningar och områden
3. Nationellt och internationellt samarbete
4. Nationella politiska ramverk och målsättningar
5. Kommunikation
6. Organisation och personal

**FINANSIELL  
 REDOVISNING**

Sammanställning över väsentliga uppgifter

Resultaträkning

Balansräkning

Anslagsredovisning

Tilläggsupplysningar och noter



## 1.2 INKOMNA ANSÖKNINGAR OCH BEVILJADE BIDRAG

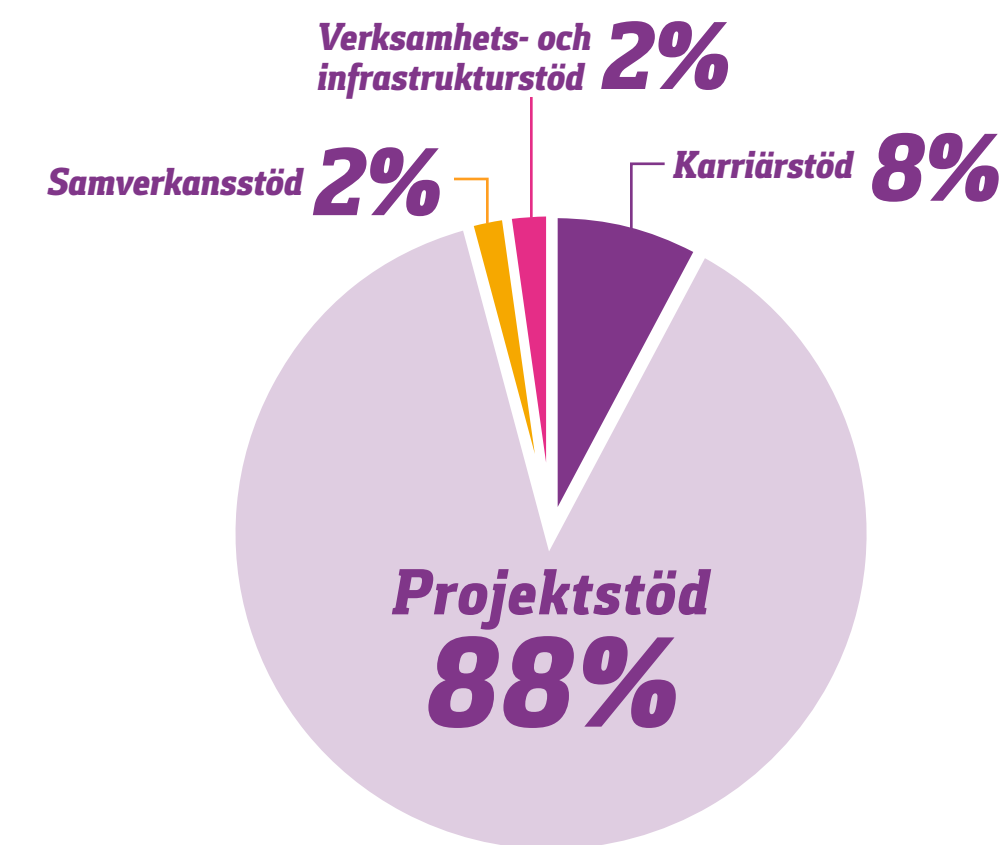
Under 2022 beviljades i huvudsak medel för projektstöd (Figur 9). Cirka 58 procent av antal beviljade ärenden har avsett denna stödform, vilket motsvarar 88 procent av årets totalt beviljade medel. Karriärstöd i form av nationella och internationella postdoks står för 12 procent av antalet beviljade ärenden och 8 procent av beviljade medel. Samverkansstöd samt verksamhets- och infrastrukturstöd beviljades tillsammans 30 procent av antalet bidrag, men uppgår till 4 procent av beviljade medel. Inget miljöstöd har utlysts eller beviljats under året.

För bidragsformer framgår det att projektbidrag fortsatt är klart störst sett till beviljad summa under 2022. Att inga programbidrag utlystes, liksom att juniorforskarbidrag avvecklades gör att utfallet för 2022 skiljer sig mot tidigare år (Figur 10). Exempel på andra bidragsformer som beviljats medel under 2022 är planeringsbidrag och nyttiggörandebidrag.

Figur 8 | Fortes olika stödformer för forskningsfinansiering

STÖDFORM	SYFTE	BIDRAGSFORMER
Projektstöd	En eller flera forskare ska kunna genomföra ett avgränsat forskningsprojekt	<ul style="list-style-type: none"> <li>• Projektbidrag</li> <li>• Bidrag till forskningsöversikter</li> </ul>
Miljöstöd	Stärka befintliga miljöer eller bygga upp miljöer med gemensamma forskningsfrågor och forskningsområden	<ul style="list-style-type: none"> <li>• Programbidrag</li> <li>• Centrumbidrag</li> <li>• Bidrag till forskarskola</li> </ul>
Karriärstöd	Stärka enskilda forskares möjligheter till akademisk karriär	<ul style="list-style-type: none"> <li>• Postdokbidrag (ersätts av etableringsbidrag från 2023)</li> </ul>
Samverkansstöd	Samarbete och erfarenhetsutbyte för att förmedla eller nyttiggöra kunskap om pågående forskning	<ul style="list-style-type: none"> <li>• Nyttiggörandebidrag</li> <li>• Nätverksbidrag</li> <li>• Konferensbidrag</li> <li>• Bidrag till praktknära forskartjänst</li> </ul>
Verksamhets- och infrastrukturstöd	Utveckla eller upprätthålla forskningens stödjande strukturer	<ul style="list-style-type: none"> <li>• Planeringsbidrag</li> <li>• Tidskriftsbidrag</li> </ul>

Figur 9 | Stödformer 2022 (procent): Fördelning av beviljade medel mellan Fortes stödformer



RESULTAT-  
 REDOVISNING

1. **Forskningsfinansiering**
2. Prioriterade satsningar och områden
- 3 Nationellt och internationellt samarbete
4. Nationella politiska ramverk och målsättningar
5. Kommunikation
6. Organisation och personal

FINANSIELL  
 REDOVISNING

- Sammanställning över väsentliga uppgifter
- Resultaträkning
- Balansräkning
- Anslagsredovisning
- Tilläggsupplysningar och noter



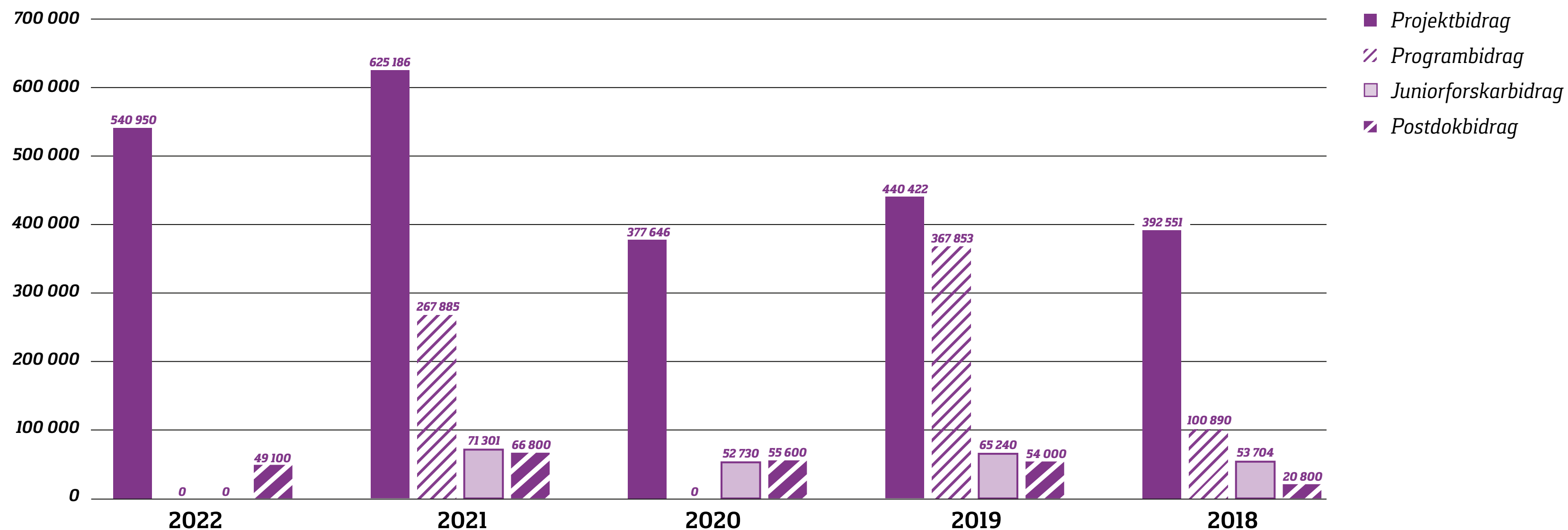
## 1.2 INKOMNA ANSÖKNINGAR OCH BEVILJADE BIDRAG

### Genomsnittligt bidragsbelopp för projektbidrag

Det genomsnittliga bidraget för beviljade projekt var 1,49 miljoner kronor under 2022, räknat som snittbidrag per år. Merparten av Fortes projektbidrag är treåriga, men även kortare och längre projekt förekommer.

Årets redovisning av genomsnittligt bidragsbelopp innebär en förändring från tidigare år, och inkluderar nu enbart projektbidrag och summan redovisas som snittbidrag per år. Tidigare har fler bidragsformer inkluderats och summan avsåg då hela den beviljade projektperioden. Orsaken till förändringen är dels att underlätta jämförelser med andra forskningsfinansiärer, dels en översyn av Fortes bidragsformer.

Figur 10 | **Bidragsformer 2018-2022 (tkr):** Beviljade medel för de fyra mest använda bidragsformerna



**RESULTAT-  
 REDOVISNING**

**1. Forsknings-  
 finansiering**

2. Prioriterade satsningar och områden

3 Nationellt och internationellt samarbete

4. Nationella politiska ramverk och målsättningar

5. Kommunikation

6. Organisation och personal

**FINANSIELL  
 REDOVISNING**

Sammanställning över väsentliga uppgifter

Resultaträkning

Balansräkning

Anslagsredovisning

Tilläggsupplysningar och noter



## 1.3 UTLYSNINGAR UNDER ÅRET

Fortes uppdrag är att finansiera forskning av hög vetenskaplig kvalitet och med hög samhällsrelevans. Finansiering från Forte fördelas därför genom utlysningar där forskare söker medel i konkurrens. I det här avsnittet redovisar vi hur de beviljade medlen 2022 fördelas i utlysningar som i sin helhet har handlagts och slutförts av Forte under året.

Utlsysningar som genomförts i samarbete med, och som administrerats av, andra organisationer ingår inte i redovisningen. Information om specifika utlysningar liksom internationella utlysningar där vi deltagit finns även i avsnitt [2. Prioriterade satsningar och områden](#).

Totalt har nio utlysningar (Figur 11) slutförts under året vilka tillsammans omfattar 1 233 inkomna ansökningar. Inom dessa utlysningar beviljades 185 ansökningar. Av de ansökningar som beviljades bidrag var det totala sökta beloppet 569 miljoner kronor varav totalt beviljat belopp var 567 miljoner

Figur 11 | **Utlsysningar 2022:** Ansökningar och beviljade medel

UTLYSNING	SATSNING	INKOMNA ANSÖKNINGAR	BEVILJADE ANSÖKNINGAR	BEVILJANDEGRAD (%)	BEVILJADE MEDEL (TKR)
Forskningsprojekt 2022	Årliga öppna utlysningarna	765	69	9,0%	304 126
Postdok 2022	Årliga öppna utlysningarna	111	25	22,5%	49 100
Nätverksbidrag Arbetslivsforskning 2022	Nationellt program för arbetslivsforskning	3	3	100,0%	1 500
Barns och ungas psykiska hälsa 2022	Nationellt program för forskning om psykisk hälsa	153	21	13,7%	126 136
Tillämpad välfärdsforskning 2022	Nationellt program för tillämpad välfärdsforskning	64	13	20,3%	66 126
Tillämpad välfärdsforskning Planeringsbidrag 2022	Nationellt program för tillämpad välfärdsforskning	42	15	35,7%	7 376
Konferensbidrag 2022		52	27	51,9%	5 290
Nyttiggörande 2022		41	10	24,4%	5 320
Tidskriftsbidrag 2022		2	2	100,0%	1 850

RESULTAT-  
REDOVISNING

1. Forsknings-  
finansiering

2. Prioriterade  
satsningar och  
områden

3 Nationellt och  
internationellt  
samarbete

4. Nationella  
politiska  
ramverk och  
målsättningar

5. Kommunikation

6. Organisation  
och personal

FINANSIELL  
REDOVISNING

Sammanställning  
över väsentliga  
uppgifter

Resultaträkning

Balansräkning

Anslagsredovisning

Tilläggsupplysningar  
och noter



## 1.3 UTLYSNINGAR UNDER ÅRET

kronor. Det innebär att de ansökningar som beviljats bidrag har erhållit 99,6 procent av sökt budget.

Forté genomför både utlysningar riktade mot särskilda områden eller samhällsutmaningar och så kallade öppna utlysningar utan särskild inriktning inom Fortés huvudområden. Fördelningen av medel som beviljas inom riktade respektive öppna utlysningar påverkas till stor del av vilka uppdrag som Forté har från regeringen. 2022 har varit ett år med mindre omfattande riktade utlysningar. Under året genomfördes dock den första större utlysningen inom det nya nationella programmet för forskning om psykisk hälsa som är ett uppdrag efter forsknings- och innovationspropositionen 2020 (Prop. 2020/21:60).

Av de 567 miljoner kronor som Forté beslutade om 2022 fördelades 353 miljoner kronor (62 procent) via Fortés årliga öppna utlysningar av projekt- och postdokbidrag. Det nationella programmet för forskning om psykisk hälsa beviljade bidrag om 126 miljoner kronor och det nationella programmet för tillämpad välfärdsforskning om 74 miljoner kronor. Det nationella programmet för arbetslivsforskning hade en i stora delar redan i anspråktagen budget inför 2022 varför endast 1,5 miljoner kronor beviljats. I den summan ingår dock inte beslut om bidrag till en satsning vid NordForsk på forskning

inom hållbart arbetsliv. Sammantaget står de tre nationella programmen för 35 procent av totalt beviljat belopp 2022.

### Årliga öppna utlysningarna

De årliga öppna utlysningarna av projektbidrag och postdokbidrag 2022 var öppna för alla ansökningar inom Fortés huvudområden hälsa, arbetsliv och välfärd. Tidigare år har Forté genomfört en sammanhållen årlig öppen utlysning med tre olika bidragsformer. Under 2021 beslutades att utlysningen skulle delas upp i två separata och årligen återkommande utlysningar: en av projektbidrag och en av postdokbidrag. Samtidigt förändrades ansökningsprocessen i den årliga utlysningen av projektbidrag som innebar vissa begränsningar att söka för den som redan har pågående projektbidrag. Dessutom sker nu processen i ett steg, där en fullständig ansökan lämnas in direkt istället för som tidigare där först en skissansökan bedömdes före fullständiga ansökningar från forskare med godkända skissansökningar. De årliga öppna utlysningarna genomfördes i sin nya form för första gången 2022. I samband med det avskaffades även juniorforskarbidraget som kunnat sökas av yngre forskare som ett extra tillägg till ett projektbidrag. Uppföljningar av utfall för bidragsformen har visat att yngre forskare står sig väl i konkurrensen om att erhålla ett projektbidrag på Forté.

### Utfall för de årliga öppna utlysningarna 2022

Totalt inkom 876 ansökningar i Fortés årliga öppna utlysningar 2022, räknat på de två bidragsformerna. Det är en minskning med 117 ansökningar jämfört med 2021 (Figur 12). Minskningen bedöms bero på de ovan beskrivna förändringarna i ansökningsprocessen för projektbidrag, där sloandet av skissansökningar är den största förändringen.

Under 2022 var beviljandegraden för de årliga öppna utlysningarna 10,7 procent, jämfört med 7,5 procent 2021 (Figur 13). Ökningen beror på minskat söktryck och utökad budget för de två bidragsformerna.



RESULTAT-  
 REDOVISNING

1. Forsknings-  
 finansiering

2. Prioriterade  
 satsningar och  
 områden

3 Nationellt och  
 internationellt  
 samarbete

4. Nationella  
 politiska  
 ramverk och  
 målsättningar

5. Kommunikation

6. Organisation  
 och personal

FINANSIELL  
 REDOVISNING

Sammanställning  
 över väsentliga  
 uppgifter

Resultaträkning

Balansräkning

Anslagsredovisning

Tilläggsupplysningar  
 och noter

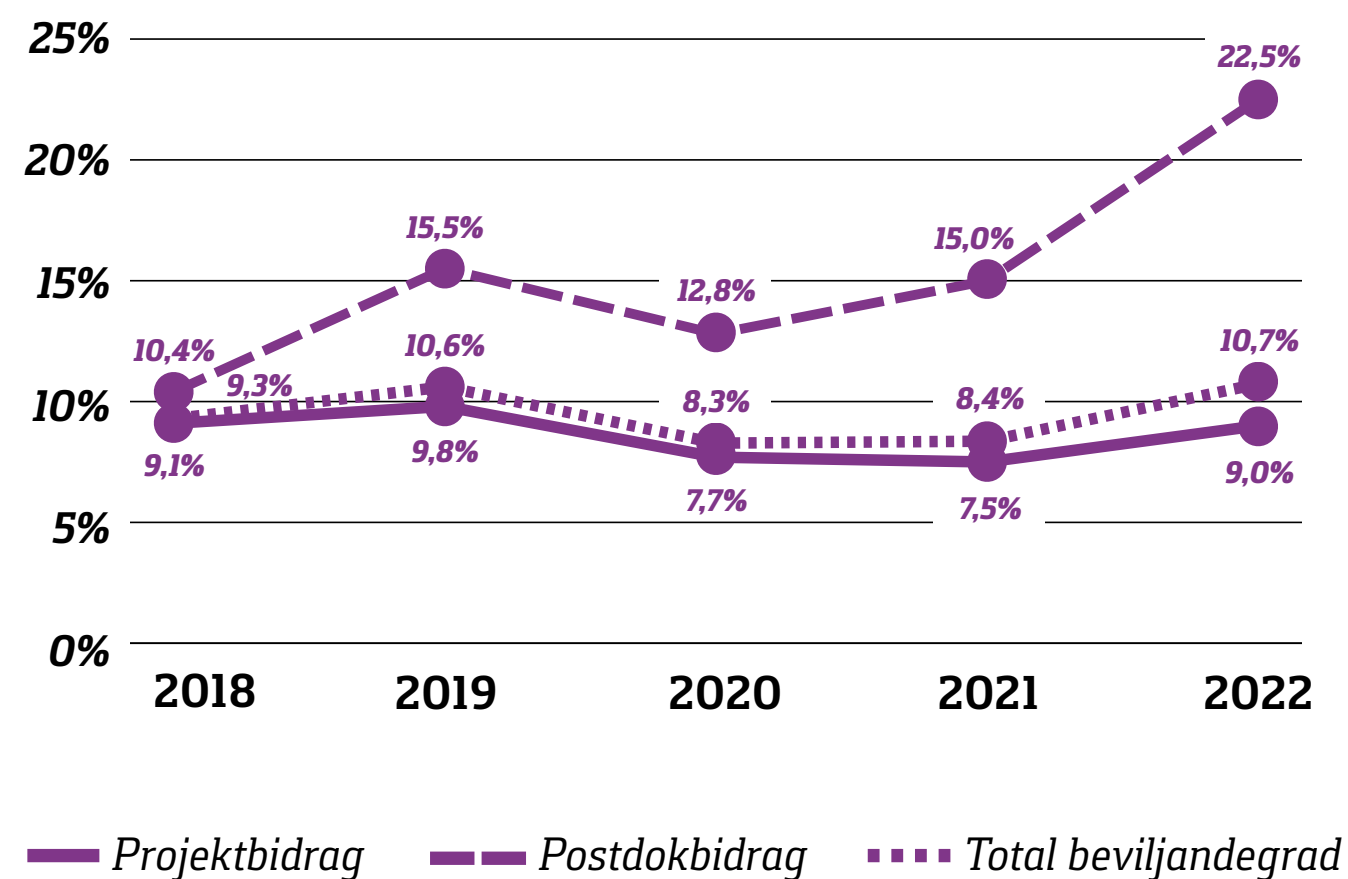


## 1.3 UTLYSNINGAR UNDER ÅRET

Figur 12 | Fortes årliga öppna utlysning 2018-2022: Ansökningar och beviljade medel

ÅR	PROJEKT BIDRAG			POSTDOK BIDRAG			ALLA BIDRAGSFORMER		
	Inkomna ansökningar	Beviljade ansökningar	Beviljade medel (tkr)	Inkomna ansökningar	Beviljade ansökningar	Beviljade medel (tkr)	Inkomna ansökningar	Beviljade ansökningar	Beviljade medel (tkr)
2022	765	69	304 126	111	25	49 100	876	94	353 226
2021	880	66	269 598	113	17	34 000	993	83	303 598
2020	751	58	250 047	94	12	24 000	845	70	274 047
2019	691	68	242 533	110	17	34 000	801	85	276 533
2018	832	76	266 918	115	12	19 200	947	88	286 118

Figur 13 | Beviljandegrad i årliga öppna utlysningen 2018-2022 fördelat på bidragsform



RESULTAT-  
REDOVISNING

1. Forskningsfinansiering
2. Prioriterade satsningar och områden
3. Nationellt och internationellt samarbete
4. Nationella politiska ramverk och målsättningar
5. Kommunikation
6. Organisation och personal

FINANSIELL  
REDOVISNING

- Sammanställning över väsentliga uppgifter
- Resultaträkning
- Balansräkning
- Anslagsredovisning
- Tilläggsupplysningar och noter



## 1.4 BEREDNINGSGRUPP

Inom ramen för de utlysningar som genomfördes av Forte 2022 har 19 beredningsgrupper arbetat med att bedöma de inkomna ansökningarna. Sammansättningen i Fortes beredningsgrupper består i regel av erfarna forskare och företrädare för våra olika huvudområden hälsa, arbetsliv och välfärd. I varje grupp ingår även allmänrepresentanter som bevakar allmänintresset och samhällsrelevansen i forskningsfinansieringen. Under 2022 var knappt 30 procent av ledamöterna rekryterade från andra länder än Sverige, i huvudsak Danmark, Finland och Norge samt Storbritannien.

Varje beredningsgrupp leds av en ordförande som tillsammans med övriga ledamöter granskar och bedömer de inkomna forskningsansökningarna. I sällsynta fall tillkommer externa granskare av

jävsskäl, eller om gruppen saknar kompetens inom ett sakområde. Totalt deltog 165 personer i beredningsgrupperna under 2022. Eftersom ett antal personer deltagit i fler än en beredningsgrupp blir det totala antalet ledamöter 177, vilket är grunden för figur 14 som redovisar antalet kvinnor och män uppdelat per funktion i Fortes beredningsgrupper.

Forte strävar efter en jämn könsfördelning i beredningsgrupperna (inom intervallet 60/40 procent). Målet bedöms som uppnått med en total fördelning om 53 procent män och 47 procent kvinnor som ordförande. 2021 var 57 procent av ordförandena män. Detta kan även relateras till att cirka 60 procent av de som söker bidrag från Forte är kvinnor och cirka 40 procent män.

Figur 14 | **Könsfördelning bland ledamöter i beredningsgrupper 2022 (antal)** fördelat på funktion

FUNKTION	KVINNOR	MÄN	SAMTLIGA
Ordförande (inkl. vice ordförande)	9	10	19
Ledamot (inkl. allmänrepresentanter)	96	61	157
Externa granskare	0	1	1
<b>Totalt</b>	<b>105</b>	<b>72</b>	<b>177</b>

RESULTAT-  
REDOVISNING

1. Forsknings-  
finansiering

2. Prioriterade  
satsningar och  
områden

3 Nationellt och  
internationellt  
samarbete

4. Nationella  
politiska  
ramverk och  
målsättningar

5. Kommunikation

6. Organisation  
och personal

FINANSIELL  
REDOVISNING

Sammanställning  
över väsentliga  
uppgifter

Resultaträkning

Balansräkning

Anslagsredovisning

Tilläggsupplysningar  
och noter



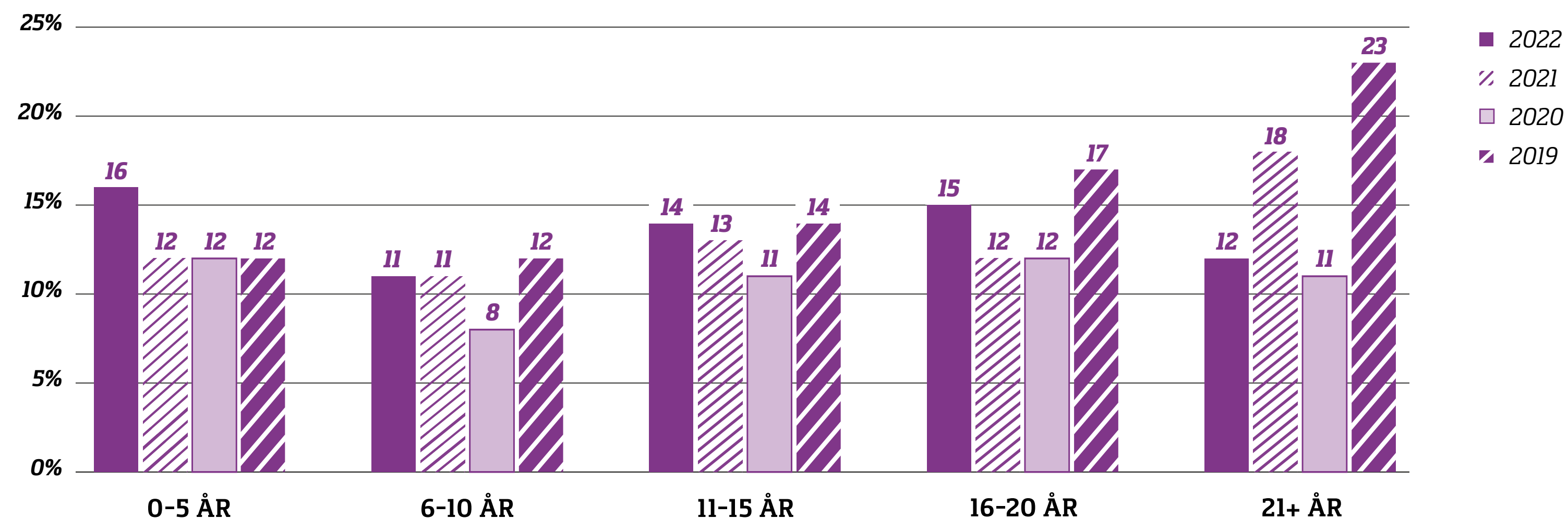
## 1.5 FORTE-FORSKAREN

För att söka bidrag på Forte måste den sökande forskaren ha avlagt doktorsexamen senast vid ansökningstillfället. Den forskare som erhåller bidrag är vetenskapligt ansvarig och ansvarar för att planera och genomföra forskningen i huvudsaklig överensstämmelse med den forskningsplan som bifogas ansökan. I detta delavsnitt presenteras information kring de forskare som söker och beviljas bidrag från Forte. Så kallade organisationsansökningar såsom exempelvis konferensbidrag ingår inte.

### Karriärålder

Under 2022 hade de sökande som beviljades bidrag från Forte en genomsnittlig karriärålder på drygt 11 år, baserat på antalet år efter avlagd doktorsexamen. Flest ansökningar, 27 procent, kom från forskare med en karriärålder på upp till fem år. Med en beviljandegrad på 16 procent är den gruppen också mest framgångsrik (Figur 15). På grund av ett högre söktryck från mycket seniora forskare (karriärålder 21+) minskade beviljandegraden för den karriäråldersgruppen från 18 till 12 procent. Denna grupp har dock beviljats ungefär lika många bidrag jämfört med 2021.

Figur 15 | **Beviljandegrad per karriäråldersgrupp 2019-2022 (procent)**



RESULTAT-  
 REDOVISNING

1. Forsknings-  
 finansiering

2. Prioriterade  
 satsningar och  
 områden

3 Nationellt och  
 internationellt  
 samarbete

4. Nationella  
 politiska  
 ramverk och  
 målsättningar

5. Kommunikation

6. Organisation  
 och personal

FINANSIELL  
 REDOVISNING

Sammanställning  
 över väsentliga  
 uppgifter

Resultaträkning

Balansräkning

Anslagsredovisning

Tilläggsupplysningar  
 och noter



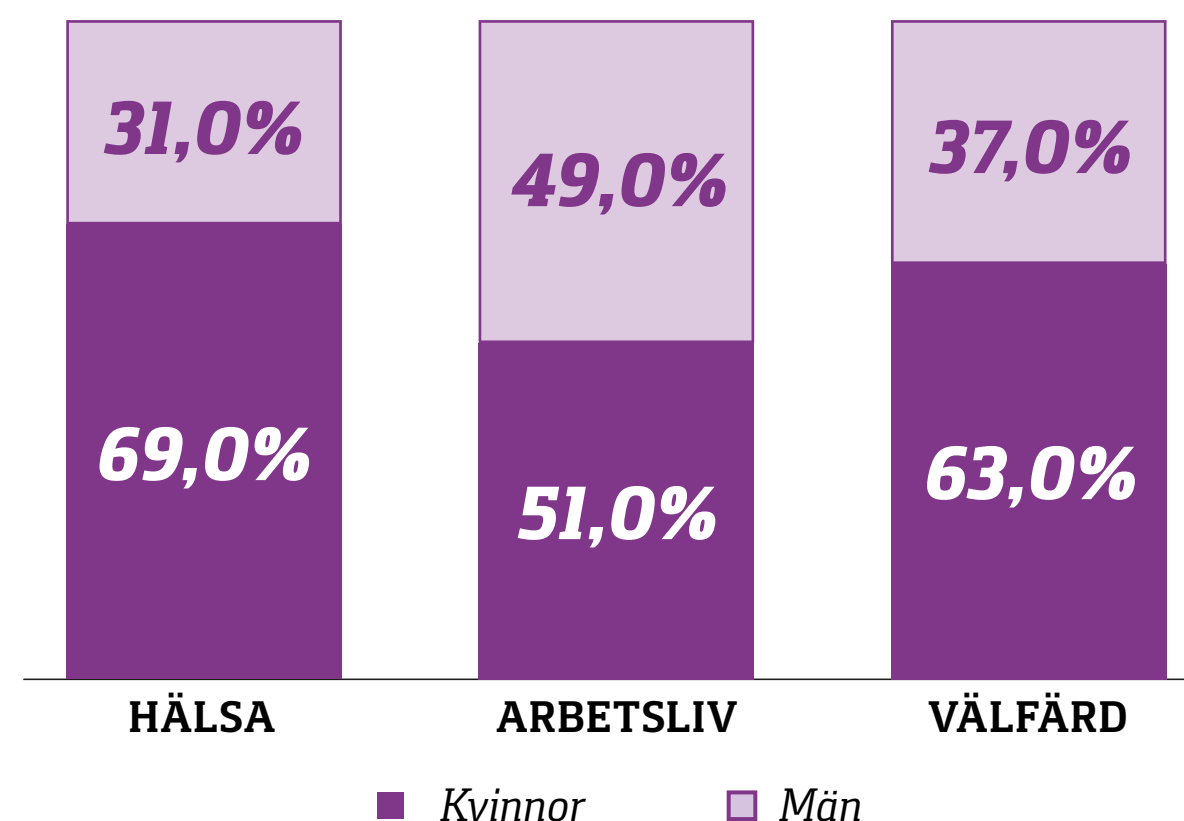
## 1.5 FORTE-FORSKAREN

### Könsfördelning

Alla ansökningar som inkommer till Forte ska behandlas och bedömas utifrån samma kriterier och grunder oavsett den sökandes kön. Forte följer kontinuerligt upp beviljandegraden bland kvinnor och män. Mer om Fortes arbete kring jämställda processer beskrivs i avsnitt [4.4 Jämställdhetsintegrering](#).

Av de sökande som beviljades forskningsmedel av Forte under 2022 var 63 procent kvinnor och 37 procent män. Könsfördelningen för beviljade ansökningar speglar i stort söktrycket. Av totalt antal inkomna ansökningar hade 64 procent en kvinnlig huvudsökande och 36 procent en manlig.

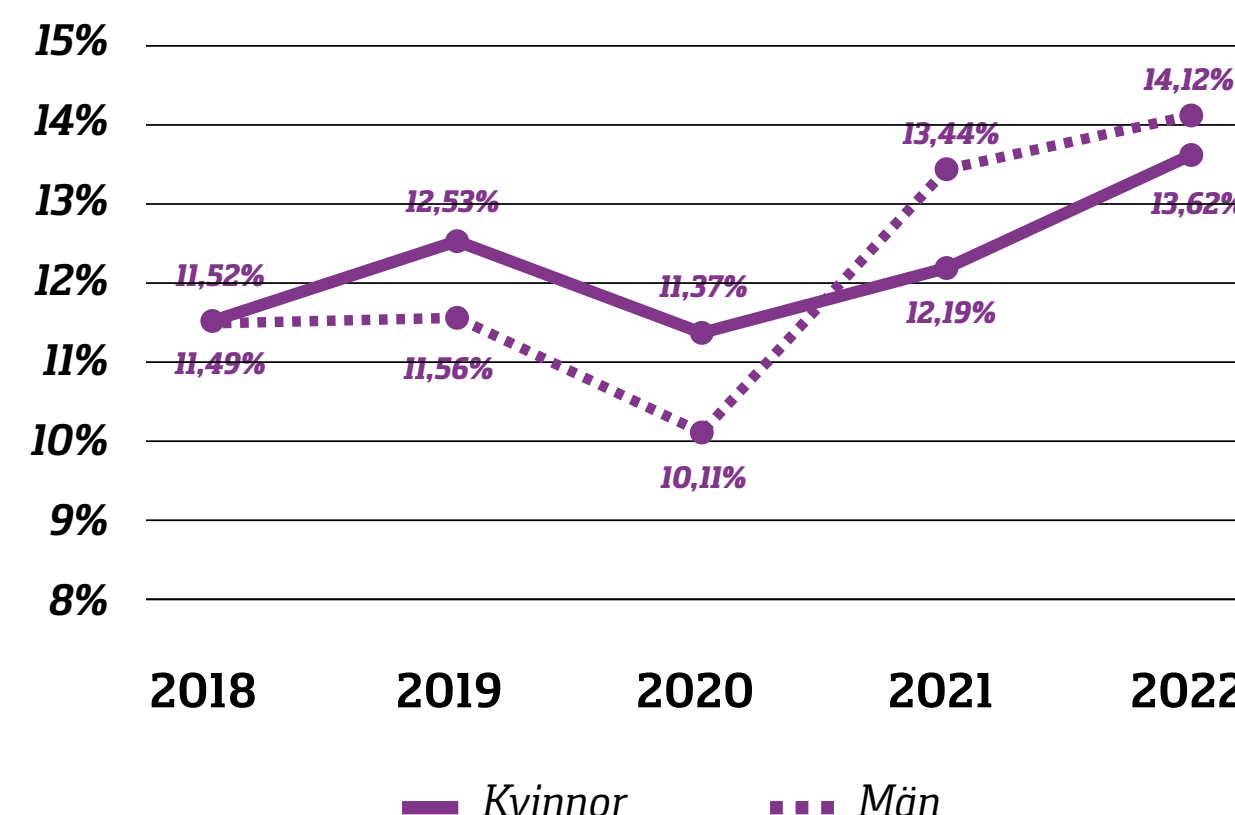
Figur 16 | **Andel kvinnor och män som beviljats forskningsmedel 2022 (procent)** fördelade på Fortes huvudområden



I figur 16 redovisas fördelningen av beviljade ansökningar indelat på Fortes huvudområden.

Av totalt 4 510 namngivna forskare som ingick i årets ansökningar var 61 procent kvinnor och 39 procent män, ungefär samma fördelning som 2021. Genomsnittligt beviljat projektbidrag för män var 1,51 miljoner kronor och för kvinnor 1,47 miljoner kronor. Beviljandegraden för ansökningar som inkom under 2022 var cirka 13,6 procent för kvinnor och 14,1 procent för män. Beviljandegraderna för kvinnor och män har varierat från år till år, och skillnaderna mellan könen är relativt små (Figur 17).

Figur 17 | **Beviljandegrad för kvinnor och män 2018-2022 (procent)**



**RESULTAT-  
REDOVISNING**

**1. Forsknings-  
finansiering**

2. Prioriterade satsningar och områden
- 3 Nationellt och internationellt samarbete
4. Nationella politiska ramverk och målsättningar
5. Kommunikation
6. Organisation och personal

**FINANSIELL  
REDOVISNING**

Sammanställning över väsentliga uppgifter

Resultaträkning

Balansräkning

Anslagsredovisning

Tilläggsupplysningar och noter



## 1.6 MÅLUPPFYLLELSE

Forte bedömer att måluppfyllelsen för huvuduppdraget att främja och stödja grundforskning och behovsstyrd forskning inom våra huvudområden hälsa, arbetsliv och välfärd är god. Forte har haft ett stort antal utlysningar under året, med inriktningar som är tematiska inom områden där forskningsbehov har identifierats, och mer generella, öppna utan särskild inriktning. I dessa utlysningar har en mångfald av olika bidragsformer använts. Till exempel har en ny bidragsform utvecklats – nyttiggörandebidrag – där syftet har varit att främja nytta för omgivande samhälle, se mer under avsnitt [4.2 Ökad samverkan mellan forskning och omgivande samhälle](#).

Forte bedömer att utfallet när det gäller exempelvis fördelning mellan områden, utlysningars inriktning och beviljandegrad samt beviljandegrader för män och kvinnor indikerar en god måluppfyllelse. Förändringarna för årliga öppna utlysningarna med vissa sökbegränsningar och avskaffande av ett tvåstegsförfarande i ansökningsprocessen med skissansökningar och därefter fullständiga ansökningar bedöms ha lett till en bättre process och högre beviljandegrad, vilket var ett av syftena med förändringen. Forte ser samtidigt att det behövs ett ständigt förbättringsarbete för att upprätthålla och förbättra kvaliteten i olika delar av finansieringsprocessen.

Under året har också transparensen och tydligheten i våra beredningsprocesser förbättrats genom att vi har utvecklat bedömningskriterier, rutiner och instruktioner till både granskare och forskare. Detta för att säkerställa en hög vetenskaplig kvalitet, öka samverkan mellan forskning och omgivande samhälle, främja mång- och tvärvetenskaplig forskning samt säkerställa en jämställd fördelning av forskningsmedel. Forte bedömer att detta bidrar till ett jämställt och hållbart samhälle och därmed till uppfyllandet av de globala hållbarhetsmålen.

**RESULTAT-  
REDOVISNING**

1. Forskningsfinansiering
2. Prioriterade satsningar och områden
3. Nationellt och internationellt samarbete
4. Nationella politiska ramverk och målsättningar
5. Kommunikation
6. Organisation och personal

**FINANSIELL  
REDOVISNING**

- Sammanställning över väsentliga uppgifter
- Resultaträkning
- Balansräkning
- Anslagsredovisning
- Tilläggsupplysningar och noter



## 2. Prioriterade satsningar och områden

I detta avsnitt beskriver vi de satsningar, uppdrag och forskningsområden som varit särskilt prioriterade för Forte under 2022. Här inkluderas bland annat de tre nationella forskningsprogram som Forte driver på uppdrag av regeringen. Stort fokus har också legat på övriga satsningar och uppdrag som Forte erhållit efter forsknings- och innovationspropositionen 2020.



**RESULTAT-  
REDOVISNING**

1. Forskningsfinansiering
2. Prioriterade satsningar och områden
- 3 Nationellt och internationellt samarbete
4. Nationella politiska ramverk och målsättningar
5. Kommunikation
6. Organisation och personal

**FINANSIELL  
REDOVISNING**

- Sammanställning över väsentliga uppgifter
- Resultaträkning
- Balansräkning
- Anslagsredovisning
- Tilläggsupplysningar och noter



## 2.1 NATIONELLT FORSKNINGSPROGRAM FÖR ARBETSLIVSFORSKNING

Forte har sedan 2017 i uppdrag av regeringen att bedriva ett nationellt program om arbetslivsforskning. Programmet arbetar med forskningsfinansiering, nyttiggörande och samordning för att ge mervärde till forskningsfältet. Syftet är brett: att stärka alla aspekter av arbetslivsforskningen. Programmet genomför riktade utlysningar mot ett antal samhällsutmaningar som har identifierats i dialog med relevanta aktörer.

### Strategisk forskningsagenda

Den forskning som finansieras inom programmet för arbetslivsforskning fokuserar i huvudsak på identifierade utmaningar för att se till att eftersatta områden med omfattande behov prioriteras. Programmet vägleds av en strategisk forskningsagenda, som bland annat beskriver prioriterade utmaningar.

Under 2022 har en uppdaterad version av den strategiska agendan tagits fram. De utmaningar som tidigare identifierats kvarstår, men det är tydligt att arbetslivets förutsättningar förändras i snabb takt. Uppdateringarna rör bland annat covid-19-pandemin, som inte minst har påskyndat digitaliseringen av arbetslivet. Den gröna omställningen upplevs som mer akut och har större genomslag på arbetslivet än när den första versionen av agendan skrevs. Vidare har den strategiska agendan fått tydligare formuleringar kring jämställdhetsintegrering samt

Agenda 2030 och det nationella målet för Sveriges genomförande.

### De tre huvudutmaningarna är:

- att skapa ett hållbart och inkluderande arbetsliv
- att främja goda arbetsförhållanden
- att åstadkomma ett hälsofrämjande arbetsliv

### Forskningsfinansiering

Under våren genomförde Forte en utlysning av nätverksbidrag, med syfte att bidra till kunskapsutbyte mellan de forskningsprogram som finansieras genom det nationella programmet för arbetslivsforskning. Tre nätverk beviljades finansiering, med en total budget på 1,5 miljoner kronor.

Tillsammans med NordForsk har Forte genomfört en utlysning för forskning om framtidens arbetsliv. Utöver Sverige deltar Norge, Island, Åland och Litauen. Fem treåriga projekt beviljades finansiering, varav samtliga har svenska deltagare. Budgeten uppgick till 47 miljoner kronor varav Fortes bidrag var 15 miljoner kronor.

I oktober öppnade ytterligare två utlysningar – en för sexåriga programbidrag kring arbetslivets utmaningar och en för samskapande forskning för hållbar arbetslivsutveckling, med syfte att öka implementering och lärande hos användarna av

forskningsresultaten. Bidragsbeslut för dessa två utlysningar fattas under 2023.

### Kunskapspridning och nätverk

För att synliggöra verksamheten och nå ut med kunskap har programmet medverkat på konferenser arrangerade av bland annat Linköpings universitet, Södertörns högskola, Karlstad universitet, Sveriges kommuner och regioner (SKR) och Forum för arbetslivsforskning (Falf). Programmet har också omskrivits i tidningen *Arbetsliv i Norden* samt i en bilaga till *Dagens Nyheter* om det förändrade arbetslivet.

Programmet har genomfört två webinarier – ett om arbetsmiljön i kvinnodominerade yrken och ett om samskapande i forskning för hållbar arbetslivsutveckling. Det senare samarrangerades med Mötesplats social innovation. Vidare har programmet genomfört ett nätverksmöte för forskare som fått finansiering inom utlysningen *Synteser av arbetslivsforskning 2020*.

Programmet har stärkt sitt internationella arbete inom European Research Area (ERA), och kan där agera bollplank till EU-kommissionen i frågor som rör framtidens arbetsliv.

**RESULTAT-  
REDOVISNING**

1. Forskningsfinansiering
- 2. Prioriterade satsningar och områden**
- 3 Nationellt och internationellt samarbete
4. Nationella politiska ramverk och målsättningar
5. Kommunikation
6. Organisation och personal

**FINANSIELL  
REDOVISNING**

- Sammanställning över väsentliga uppgifter
- Resultaträkning
- Balansräkning
- Anslagsredovisning
- Tilläggsupplysningar och noter



## 2.1 NATIONELLT FORSKNINGSPROGRAM FÖR ARBETSLIVSFORSKNING

### Halvtidsutvärdering

En extern halvtidsutvärdering har under året genomförts av det nationella programmet för arbetslivsforskning. En metautvärdering genomfördes också av samtliga sju nationella forskningsprogram som initierades med anledning av regeringens forsknings- och innovationsproposition 2016 (prop. 2016/17:50), där övergripande slutsatser dras om de nationella forskningsprogrammen. Arbetet med halvtidsutvärderingen beskrivs ytterligare i avsnitt [3.1 Nationell samverkan](#).

### Måluppfyllelse

Programmet har under året uppfyllt målet att initiera forskning inom prioriterade områden genom fyra utlysningar med inriktning mot de samhällsutmaningar som pekas ut i programmets strategiska agenda. I halvtidsutvärderingen av programmet gjordes bedömningen att programmet svarar väl mot de övergripande målen och förväntas bidra till att öka kunskapen om identifierade utmaningar inom arbetslivsområdet. Utvärderingen ger även rekommendationer på områden där programmet kan stärka sin roll som nationell forskningsplattform, till exempel genom ett ökat fokus på nyttiggörande och implementering av forskningsresultat. Ett arbete med att följa upp förbättringsförslag och rekommendationer har inletts.

Forskningsprogrammet har bidragit till att forskningsresultat når ut i samhället genom en kontinuerlig dialog med avnämare, forskare och intressenter nationellt och internationellt. Sammantaget bedöms aktiviteterna inom det nationella programmet för arbetslivsforskning bidra med kunskap för att lösa huvudutmaningarna som pekats ut i den strategiska forskningsagendan.



**RESULTAT-  
REDOVISNING**

1. Forskningsfinansiering
- 2. Prioriterade satsningar och områden**
- 3 Nationellt och internationellt samarbete
4. Nationella politiska ramverk och målsättningar
5. Kommunikation
6. Organisation och personal

**FINANSIELL  
REDOVISNING**

Sammanställning över väsentliga uppgifter

Resultaträkning

Balansräkning

Anslagsredovisning

Tilläggsupplysningar och noter



## 2.2 NATIONELLT PROGRAM FÖR TILLÄMPAD VÄLFÄRDSFORSKNING

På uppdrag av regeringen driver Forte ett nationellt forskningsprogram för tillämpad välfärdsforskning. Programmet ska stärka praktik- och klientnära forskning, bidra till att öka andelen yrkesverksamma inom socialtjänsten med forskarutbildning och öka samverkan mellan forskare, profession, brukare och anhöriga i forskningen. Programmet ska också arbeta utifrån ett antal olika mål som är gemensamma för alla nationella forskningsprogram, till exempel initiera forskning inom identifierade och prioriterade områden, fungera som en plattform för pågående forskning och att bidra till att forskningen når ut i samhället.

### **Strategisk forskningsagenda**

Programmet för tillämpad välfärdsforskning vägleds av en strategisk forskningsagenda som bland annat beskriver programmets vision och mål, prioriterade forskningsområden för finansiering samt bidragsformer och villkor för programmets utlysningar. Under 2022 slutfördes en uppdatering av den strategiska agendan. De prioriterade områden som tidigare identifierats för programmet bedöms fortfarande vara relevanta.

### **De prioriterade områdena är:**

- effekter av interventioner
- metoder för att upptäcka, bedöma och utreda problem och behov av insatser
- socialtjänstens förebyggande arbete och tidiga insatser
- implementering, förändrings- och förbättringsarbete
- sammanhållna insatskedjor och samverkan
- ideell och privat sektor som aktör i socialtjänstens verksamhet
- brukarmedverkan/delaktighet
- digitalisering och välfärdsteknik.

### **Utlysning av forskningsmedel**

Under 2022 har programmet fördelat forskningsmedel genom två utlysningar: en utlysning av projektbidrag och en utlysning av planeringsbidrag. Utlysningarna omfattade samtliga prioriterade forskningsområden i programmet. I utlysningen av projektbidrag beviljades 13 forskningsprojekt medel om totalt 66 miljoner kronor för perioden 2022–2025. Projekten behandlar frågor inom flera av socialtjänstens verksamhetsområden.

I utlysningen av planeringsbidrag fick 15 projekt finansiering, till ett totalt värde av 7,4 miljoner kronor. Dessa planeringsbidrag ska användas under 2023 för att genomföra aktiviteter för att förbereda för senare

forskningsprojekt. Även planeringsbidragen har fokus på en bredd av frågor inom socialtjänstens områden som svarar väl mot programmets målsättningar och prioriteringar.

### **Kunskapspridning, mötesplatser och nätverk**

Under året har programmet arrangerat tre digitala seminarier med fokus på interventionsforskning. Syftet har varit att sprida kunskap, bjuda in till dialog och stärka kopplingen mellan forskning, praktik och policy. En digital nätverksträff för forskare som finansieras genom programmet har genomförts. Programmet har samverkat med andra aktörer inom verksamhetsområdet, till exempel genom deltagande i nationella nätverk för kunskapsstyrning inom socialtjänsten. Programmet har också representerats på olika konferenser och mötesplatser för att främja dialog och samverkan, till exempel Socialtjänstforum, Socialchefsdagarna och Socionomdagarna.

### **Uppföljning och utvärdering**

En extern halvtidsutvärdering har under året genomförts av det nationella programmet för tillämpad välfärdsforskning. En metautvärdering genomfördes också av samtliga sju nationella forskningsprogram som initierades med anledning av regeringens forsknings- och innovationsproposition 2016 (prop. 2016/17:50), där övergripande slutsatser dras om de nationella forskningsprogrammen.

**RESULTAT-  
REDOVISNING**

1. Forskningsfinansiering
- 2. Prioriterade satsningar och områden**
- 3 Nationellt och internationellt samarbete
4. Nationella politiska ramverk och målsättningar
5. Kommunikation
6. Organisation och personal

**FINANSIELL  
REDOVISNING**

- Sammanställning över väsentliga uppgifter
- Resultaträkning
- Balansräkning
- Anslagsredovisning
- Tilläggsupplysningar och noter



## 2.2 NATIONELLT PROGRAM FÖR TILLÄMPAD VÄLFÄRDSFORSKNING

Arbetet med halvtidsutvärderingen beskrivs ytterligare i avsnitt [3.1 Nationell samverkan](#) och avsnitt [4.2 Ökad samverkan mellan forskning och omgivande samhälle](#). Inom programmet har vi också genomfört en halvtidsuppföljning av satsningen på en forskarskola för yrkesverksamma inom socialtjänsten.

### Måluppfyllelse

Det nationella programmet för tillämpad välfärdsforskning har under året bidragit till att uppfylla målet att finansiera forskning genom två utlysningar med fokus på programmets prioriterade forskningsområden. Programmet har bidragit till att främja ökad samverkan i forskningen, till exempel genom att utlysa medel för planeringsbidrag och genom att arrangera seminarier med fokus på samverkan och brukarinvolvering i forskning. Halvtidsutvärderingen konstaterar att programmet svarar väl mot de övergripande målen och regeringsuppdraget, men lyfter också några utvecklingsbehov för programmet, till exempel när det gäller en utvecklad

målstruktur och uppföljningen av programmet. Uppföljningen av satsningen på forskarskolan visar att det finns goda förutsättningar att uppfylla programmets mål om en ökad andel yrkesverksamma med forskarutbildning i socialtjänsten. Sammantaget bedöms måluppfyllelsen inom programmet som god.

## RESULTAT- REDOVISNING

1. Forskningsfinansiering
2. Prioriterade satsningar och områden
- 3 Nationellt och internationellt samarbete
4. Nationella politiska ramverk och målsättningar
5. Kommunikation
6. Organisation och personal

## FINANSIELL REDOVISNING

Sammanställning  
över väsentliga  
uppgifter

Resultaträkning

Balansräkning

Anslagsredovisning

Tilläggsupplysningar  
och noter



## 2.3 NATIONELLT FORSKNINGSPROGRAM FÖR PSYKISK HÄLSA

Med anledning av regeringens forsknings- och innovationsproposition 2020 (Prop. 2020/21:60) fick Forte i uppdrag att initiera ett nationellt forskningsprogram för psykisk hälsa. I programmet ingår att finansiera tvärvetenskaplig forskning, skapa plattformar för att sprida och nyttiggöra resultat samt att stimulera strategisk samverkan inom området.

Forskningsprogrammet ska bland annat fokusera på forskning om barns och ungdomars psykiska hälsa, förebyggande och tidiga insatser vid psykisk ohälsa, suicidprevention samt samordnade insatser för personer med svår psykiatrisk problematik. Forskningen som finansieras genom programmet förväntas öka förståelsen kring psykisk ohälsa i samhället och bidra till att ta fram metoder, insatser och behandlingar för att minska omfattningen och lindra konsekvenserna av psykisk ohälsa och olika psykiska sjukdomar.

Under 2022 har Fortes arbete i huvudsak fokuserat på att färdigställa programmets strategiska forskningsagenda, samt att planera och genomföra utlysningar av forskningsmedel.

### Strategisk agenda

Forte har färdigställt en strategisk forskningsagenda under 2022 som ska vägleda arbetet inom programmet. Agendan kommer att publiceras under 2023. Arbetet med den strategiska agendan har bland annat

inneburit att sammanställa och analysera synpunkter från dialogmöten med totalt 280 forskare, företrädare för civilsamhällsorganisationer, myndighetsrepresentanter och andra samhällsrepresentanter, med syfte att identifiera behov och kunskapsluckor.

Forte har även genomfört och analyserat ett antal kartläggningar och sammanställningar av befintliga kunskapsunderlag. Tillsammans ligger analysarbetet till grund för de fyra prioriterade forskningsområden som identifierats inom programmet. I den strategiska agendan beskrivs även ett antal långsiktiga strategier som bidrar till att målen uppnås.

### De prioriterade forskningsområdena är:

- forskning om den psykiska hälsans och ohälsans orsaker, mekanismer och utveckling
- forskning om främjande, förebyggande och tidiga insatser för psykisk hälsa
- forskning om välfärdssystemens organisation och struktur relaterat till psykisk hälsa
- praktiktäna forskning om effektiva insatser, metoder och behandlingar vid psykisk ohälsa och sjukdom

### Utlsysningar av forskningsmedel

En första utlysning inom programmet genomfördes 2022, inom forskning om barns och ungas psykiska hälsa. Totalt kom 153 ansökningar in. Av dem blev

21 beviljade projektbidrag med totalt 126 miljoner kronor. Forskarna kunde söka medel inom ett antal tematiska områden.

Programmet delfinansierar också en utlysning om barns och ungas välfärd i det post-pandemiska Norden, som genomförs i samarbete med NordForsk. Utlysningen genomfördes under 2022, och bidragsbeslut fattas 2023.

### Kunskapsspridning

Under året har programmet genomfört flera utåtriktade aktiviteter för att skapa kunskap om programmet och forskningsområdet. I april släppte Forte ett nummer av tidningen Forte Magasin, med huvudfokus på ungas psykiska hälsa. Läs mer om Forte Magasin i avsnitt [5. Kommunikation](#). Forte arrangerade även ett seminarium under Almedalsveckan i Visby kring barns och ungas psykiska hälsa, med representanter från både forskning och praktik.

### Måluppfyllelse

Fortes vision för forskningsprogrammet om psykisk hälsa är att främja en god, jämlik och jämställd psykisk hälsa i hela befolkningen. Målet med forskningsprogrammet är att stödja forskning av hög vetenskaplig kvalitet och samhällsrelevans, att bidra till att forskningsresultat når fram till relevanta aktörer och intressenter samt att forskningsfältet

**RESULTAT-  
REDOVISNING**

1. Forsknings-  
finansiering
- 2. Prioriterade  
satsningar och  
områden**
- 3 Nationellt och  
internationellt  
samarbete
4. Nationella  
politiska  
ramverk och  
målsättningar
5. Kommunikation
6. Organisation  
och personal

**FINANSIELL  
REDOVISNING**

Sammanställning  
över väsentliga  
uppgifter

Resultaträkning

Balansräkning

Anslagsredovisning

Tilläggsupplysningar  
och noter



## 2.3 NATIONELLT FORSKNINGSPROGRAM FÖR PSYKISK HÄLSA

utvecklas och stärks för att växla upp ett redan starkt område.

Under 2022 har Forte färdigställt programmets strategiska agenda, som ska vägleda arbetet i programmet och stärka förutsättningarna för att den forskning som finansieras matchar kunskapsbehoven inom fältet. Under året har också den första utlysningen av forskningsmedel genomförts inom

programmet. Utlysningen resulterade i många ansökningar med mycket hög kvalitet och relevans. De 21 beviljade projekten representerar viktiga kunskapsbehov inom området. Ytterligare kunskapsbehov är i fokus för den utlysning som genomfördes i samarbete med NordForsk under året. Forte bedömer att de aktiviteter som genomförts under 2022 bidrar till goda förutsättningar för att uppnå målen för programmet.

**RESULTAT-  
REDOVISNING**

1. Forskningsfinansiering
- 2. Prioriterade satsningar och områden**
- 3 Nationellt och internationellt samarbete
4. Nationella politiska ramverk och målsättningar
5. Kommunikation
6. Organisation och personal

**FINANSIELL  
REDOVISNING**

Sammanställning  
över väsentliga  
uppgifter

Resultaträkning

Balansräkning

Anslagsredovisning

Tilläggsupplysningar  
och noter



## 2.4 SATSNING PÅ PREVENTION OCH FOLKHÄLSA

I regleringsbrevet för 2022 fick Forte i uppdrag att under året finansiera forskning om prevention och folkhälsa med 30 miljoner kronor. Satsningen ska bidra till att öka kunskapen om hur en jämlik hälsa kan främjas, hur ohälsa kan förebyggas och hur effektiva insatser för att förbättra folkhälsan kan utformas och implementeras. Forte blev tilldelad uppdraget med anledning av regeringens forsknings- och innovationsproposition 2020 (Prop. 2020/21:60).

Inom satsningen ska Forte i första hand främja forskning och genomföra aktiviteter som på ett tydligt sätt svarar mot identifierade forskningsbehov inom preventivt och hälsofrämjande arbete, med utgångspunkt i det folkhälsopolitiska målet som är antaget av Sveriges riksdag. Forskningen ska möta behov hos utförare eller policyskapare samtidigt som vetenskapliga kunskapsluckor adresseras. Syftet är att forskningen ska tillhandahålla kunskap som kan användas för att utveckla det förebyggande och hälsofrämjande arbetet och i förlängningen förbättra folkhälsan på ett jämlikt sätt.

### **Framtagande av inriktningsförklaring**

Forte har under 2022 tagit fram en inriktningsförklaring för satsningen på prevention och folkhälsa. Dokumentet beskriver satsningens inriktning, vision och mål samt identifierade kunskapsbehov.

Inriktningsförklaringen baseras på relevanta utredningar och rapporter och har tagits fram i samarbete med satsningens referensgrupp. Gruppen består av representanter för centrala myndigheter och organisationer inom folkhälsopolitikens målområden. Arbetet inkluderade även en kartläggning av Fortes befintliga forskningsfinansiering kring prevention och folkhälsa.

### **Utlysning för hälsofrämjande och preventiva insatser**

I december 2022 öppnade Forte en utlysning av programbidrag för preventiva och hälsofrämjande insatser. Bidragsbeslut fattas under 2023. Utlysningen ska bidra till att bygga upp nya eller stärka befintliga forskningsmiljöer. Målet är att forskningen ska leda till kunskapsuppbyggnad och kompetensutveckling om preventiva och hälsofrämjande insatser inom folkhälsopolitikens åtta målområden för en god och jämlik hälsa. Inriktningsförklaringen för satsningen på forskning om folkhälsa och prevention ligger som grund för utlysningen. Utlysningen görs i samverkan med Fortes nationella program för forskning om psykisk hälsa.

### **Måluppfyllelse**

Satsningen på forskning om prevention och folkhälsa knyter an till det folkhälsopolitiska ramverket som är antaget av riksdagen. Ramverket består av

ett övergripande nationellt mål och åtta målområden. Det övergripande nationella målet är att skapa samhälleliga förutsättningar för en god och jämlik hälsa i hela befolkningen och att sluta de påverkbara hälsoklyftorna inom en generation.

Inriktningsförklaringen som togs fram under året är ett viktigt verktyg för att Forte ska kunna göra rätt prioriteringar och uppnå målen för satsningen. Under året har Forte också öppnat en utlysning som utgår från prioriteringarna i den nya inriktningsförklaringen. Fortes bedömning är att de aktiviteter som genomförts under 2022 kommer att bidra till ökad kunskap om hälsofrämjande och preventiva insatser och dess effekter på folkhälsan, vilket är en förutsättning för att nå det folkhälsopolitiska målet.

**RESULTAT-  
REDOVISNING**

1. Forskningsfinansiering
2. **Prioriterade satsningar och områden**
- 3 Nationellt och internationellt samarbete
4. Nationella politiska ramverk och målsättningar
5. Kommunikation
6. Organisation och personal

**FINANSIELL  
REDOVISNING**

- Sammanställning över väsentliga uppgifter
- Resultaträkning
- Balansräkning
- Anslagsredovisning
- Tilläggsupplysningar och noter



## 2.5 ÄLDREFORSKNING

Forte har ett särskilt uppdrag om att främja, stödja och samordna forskning inom äldreområdet. Syftet med samordningen är att på lång sikt öka genomslaget av forskningen i olika samhällssektorer och stimulera implementeringen av forskningsresultat. Forskningen ska ha ett förebyggande, hälsofrämjande och tvärvetenskapligt perspektiv och ska planeras i samverkan med relevanta målgrupper, exempelvis användare av forskningen, anhöriga, profession och beslutsfattare.

Enligt Fortes regleringsbrev och regeringens forsknings- och innovationsproposition 2020 (Prop. 2020/21:60) har Forte i uppdrag att finansiera forskning inom området med 66 miljoner kronor under 2022. Uppdragen om att fördela medel till äldreforskning redovisas sammanhållet i en separat rapport till regeringen.

### **Kartläggning av forskningsbehov**

Under 2022 har Forte låtit kartlägga och sammanställa kunskaps- och forskningsbehov i olika statliga utredningar och myndigheters rapporter, inom områden som vård och omsorg till äldre personer, hälsa och livskvalitet. Kartläggningen visar att det finns kunskapsbehov inom ett flertal områden.

### **Internationell samverkan**

Forte deltar i två europeiska partnerskapsprogram med fokus på äldre frågor, Joint Programming Initiative

More Years, Better Lives (MYBL) och Joint Programme – Neurodegenerative Disease Research (JPND). Inom JPND har Forte under året bidragit till att finansiera en multinationell arbetsgrupp.

Tillsammans med det indiska forskningsrådet för medicinsk forskning (ICMR) genomförde Forte under 2022 en utlysning inom äldreområdet som syftar till att stimulera tvärvetenskaplig och innovativ forskning om åldrande och hälsa. Bidragsbeslut sker under 2023. De internationella satsningarna beskrivs ytterligare i avsnitt [3.2 Internationell samverkan](#).

### **Måluppfyllelse**

Under 2022 har Forte finansierat forskning inom äldreområdet med 66 miljoner kronor, inom ramen för de uppdrag som är angivna i Fortes regleringsbrev. Utöver det har vi dessutom finansierat ytterligare äldreforskning inom andra satsningar under året. Målet om att finansiera forskning inom området uppnås genom de satsningar som är genomförda 2022 och tidigare.

I regleringsbrevet uppmanades Forte även att identifiera och prioritera kunskapsluckor inom äldreområdet. Här är måluppfyllelsen god då vi under året arbetat med en kartläggning av relevanta utredningar och rapporter på området som kommer bidra till att den forskning Forte finansierar framåt svarar mot prioriterade kunskapsbehov.

Ett flertal angelägna frågor och utmaningar som rör äldreområdet lyfts i såväl regleringsbrevet för 2022 som i regeringens forsknings- och innovationsproposition 2020. Forte har under året fokuserat på att förbereda för kommande aktiviteter som förväntas bidra med kunskap till hur dessa utmaningar kan mötas.

**RESULTAT-  
REDOVISNING**

1. **Forsknings-  
finansiering**
2. Prioriterade  
satsningar och  
områden
3. **Nationellt och  
internationellt  
samarbete**
4. Nationella  
politiska  
ramverk och  
målsättningar
5. Kommunikation
6. Organisation  
och personal

**FINANSIELL  
REDOVISNING**

- Sammanställning  
över väsentliga  
uppgifter
- Resultaträkning
- Balansräkning
- Anslagsredovisning
- Tilläggsupplysningar  
och noter



# 3. Nationellt och internationellt samarbete

Att samverka med andra organisationer och aktörer är en förutsättning för att uppnå målen för Fortes verksamhet, göra rätt prioriteringar och få största möjliga utväxling av våra satsningar. I takt med att Fortes uppdrag vidgas och utvecklas, växer antalet parter och områden för samverkan. Forte samverkar i dag med en rad organisationer och aktörer både inom och utanför Sverige. I detta avsnitt lyfter vi fram sammanhang där samverkan är särskilt central.



**RESULTAT-  
REDOVISNING**

1. Forskningsfinansiering
2. Prioriterade satsningar och områden
- 3. Nationellt och internationellt samarbete**
4. Nationella politiska ramverk och målsättningar
5. Kommunikation
6. Organisation och personal

**FINANSIELL  
REDOVISNING**

- Sammanställning över väsentliga uppgifter
- Resultaträkning
- Balansräkning
- Anslagsredovisning
- Tilläggsupplysningar och noter



## 3.1 NATIONELL SAMVERKAN

Forte har ett omfattande samverkansarbete med andra aktörer i Sverige. Eftersom samverkan genomsyrar hela Fortes verksamhet beskrivs nationella samarbeten på flera platser i årsredovisningen, till exempel i avsnitt [2. Prioriterade satsningar och områden](#) och avsnitt [5. Kommunikation](#). Här lyfter vi några av de strategiskt viktiga samarbeten som pågått under året.

### Samverkan med statliga forskningsfinansiärer

Forte har väl utvecklade samarbeten med övriga statliga forskningsfinansiärer. Genom samverkan kompletterar myndigheterna varandra och skapar synergier. Många samarbetsprojekt pågår mellan myndigheterna, med syfte att utveckla erfarenhetsutbyten för att förbättra våra stödsystem.

### Samordningsgrupp för forskningsfinansiärer

Generaldirektörerna för Forte, Energimyndigheten, Formas, Rymdstyrelsen, Vetenskapsrådet och Vinnova ingår i en förordningsreglerad samordningsgrupp för att utbyta erfarenheter, identifiera gemensamma satsningar och säkerställa effektiva arbetssätt i samverkan mellan myndigheterna. Under 2022 har ett viktigt fokus för samordningen varit de olika regeringsuppdrag som tilldelats myndigheterna. Syftet har varit att stärka samordningen mellan myndigheterna i genomförandet av regeringsuppdragen.

### Prisma

Forte äger, tillsammans med Vetenskapsrådet och Formas, ansöknings- och verksamhetssystemet Prisma. Forte finns representerat i förvaltningsorganisationens alla nivåer. Under året har flera viktiga delar av Prisma utvecklats för att effektivisera systemet för användare på forskningsråden såväl som för forskare och granskare. Bland annat har vi förbättrat verktyget Form Designer där vi bygger våra ansökningsformulär. Under året har också integrationen utvecklats mellan ekonomisystemen och Prisma, samt mellan studiedokumentationssystemet Ladok och Prisma.

### Halvtidsutvärderingar av nationella forskningsprogram

Under året har Forte, Formas och Vetenskapsrådet samarbetat kring en halvtidsutvärdering av de sju nationella forskningsprogram som startade 2017. Utvärderingen genomfördes av en extern konsult och resulterade i sju programrapporter samt en metaanalysrapport. De nationella forskningsprogrammen har visat att forskningsråden samarbetat när det gäller utformningen och genomförandet av programmen, liksom i att fungera som plattformar för forskning om utmaningsrelaterade teman samt stödja kopplingar till forskningspolitik och forskningsprogram på europeisk nivå. Resultaten visar också att det inom alla program har producerats ny kunskap i

tvärvetenskaplig och tvärssektoriell samverkan. För det fortsatta arbetet gav utvärderingen viktiga rekommendationer kring bland annat nyttiggörande.

### Kvalitetsbaserad resursfördelning

Under 2022 har Forte, Formas, Vetenskapsrådet och Vinnova vidareutvecklat förslaget på en ny modell för resursfördelning av delar av basanslagen till universitet och högskolor. Forte har deltagit aktivt i arbetet med att precisera en transparent och förutsägbar process för bedömning av lärosätenas ansökningar, vilka beskriver utvecklingen av ett eller flera profilmråden. Förslaget innebär att ansökningarna bedöms av en internationell panel utifrån ett brett och inkluderande kvalitetsbegrepp. Arbetet har skett i nära samarbete med Sveriges universitets- och högskoleförbund (SUHF).

### GDP – Gemensamt dataprojekt

Under 2022 har Forte, tillsammans med i huvudsak Vetenskapsrådet och Formas, arbetat vidare med ett projekt kring standardiserad delning av administrativa forskningsdata som Vinnova initierat. Arbetet har utmynnat i en modell som är applicerbar för alla fyra myndigheters forskningsdata. I nästa steg kommer modellen att förfinas, juridiska och förvaltningsmässiga frågor att hanteras och det påbörjas även ett arbete med att få in fler statliga forskningsfinansiärer i projektet.



RESULTAT-  
REDOVISNING

1. Forskningsfinansiering
2. Prioriterade satsningar och områden
3. Nationellt och internationellt samarbete
4. Nationella politiska ramverk och målsättningar
5. Kommunikation
6. Organisation och personal

FINANSIELL  
REDOVISNING

Sammanställning  
över väsentliga  
uppgifter

Resultaträkning

Balansräkning

Anslagsredovisning

Tilläggsupplysningar  
och noter



## 3.1 NATIONELL SAMVERKAN

### Dialogseminarium SUHF och forskningsfinansiärer

Det årliga dialogseminariet mellan lärosätesledningar och forskningsfinansiärer genomfördes digitalt i januari 2022. Planering och genomförande utfördes i samarbete mellan Forte, Formas, Vetenskapsrådet, Vinnova och SUHF. Seminariet var välbesökt med representanter från varje lärosäte samt med flera deltagare från forskningsfinansiärerna. Seminariets fokus var meritering och meritbedömning samt Sveriges strategi för Horisont Europa.

### Rådet för styrning med kunskap

Forte ingår i Rådet för styrning med kunskap (RSK) tillsammans med nio andra myndigheter som arbetar med hälso- och sjukvårdsfrågor och socialtjänst (SFS 2015:155). Rådets uppgift är att bidra till att bästa tillgängliga kunskap når fram till regioner och kommuner och professionen som verkar där. Rådet är även ett forum för samverkan kring strategiska frågor om kunskapsutveckling och nyttiggörandet av forskning och innovationer avseende hälso- och sjukvård och socialtjänst. Samarbetet utvecklar Forte som forskningsfinansiär och stärker förutsättningarna för att vård och socialtjänst snabbare ska kunna nyttiggöra forskningsresultat i praktiken.

Under 2022 har Forte bland annat fortsatt arbetet tillsammans med Tandvårds- och läkemedels-

förmånsverket (TLV), Socialstyrelsen, Inspektionen för vård och omsorg (IVO), E-hälsomyndigheten och Läkemedelsverket rörande ökad tillgänglighet till hälsodata. Forte har också deltagit aktivt i ett arbete tillsammans Socialstyrelsen och Folkhälsomyndigheten avseende förutsättningarna för ett stärkt hälsofrämjande och förebyggande arbete inom hälso- och sjukvård och socialtjänst.

### Rådet för forskningens infrastrukturer

Forte ingår i Rådet för forskningens infrastrukturer (RFI) som drivs av Vetenskapsrådet med representation från forskarsamhället. RFI inventerar och prioriterar behovet av forskningsinfrastruktur i Sverige och ansvarar för utlysningar och beslut om bidrag till forskningsinfrastruktur. Under 2022 har arbetet i RFI inkluderat beslut om en ny beräknings- och lagringsresurs, arbete med bedömning och prioritering av ansökningar, diskussioner rörande möjliga lärdomar från utredningen om forskningens infrastrukturer (SOU 2021:65), samt arbete med en ny utgåva av *Guiden till forskningens infrastrukturer*.

### Måluppfyllelse

Samverkan med myndigheter, lärosäten, regioner, kommuner och andra aktörer inom våra ämnesområden är en central del i Fortes uppdrag. Förutom att samverkan finns utpekad såväl i vår instruktion som i olika regeringsuppdrag, är samverkan också

en förutsättning för att nå många av de övergripande målen för Fortes verksamhet.

Samverkan med andra myndigheter har varit viktig för att gemensamt kunna diskutera satsningar som berör flera myndigheters olika ansvarsområden. Detta gäller såväl samverkan kring forskningssatsningar som samverkan kring praktiskt genomförande av löpande verksamhet. Genom samverkan får också Forte nya kunskaper som utvecklar myndighetens sätt att arbeta och förmåga att identifiera viktiga frågeställningar inom våra ansvarsområden.

Forte utvärderar kontinuerligt olika samverkansaktiviteter för att kunna anpassa engagemanget efter våra behov och de uppdrag som ligger inom myndighetens ansvar. Vi bedömer att den samverkan som skett under året har bidragit väsentligt till måluppfyllelsen inom ett flertal verksamhetsområden.

**RESULTAT-  
REDOVISNING**

1. Forskningsfinansiering
2. Prioriterade satsningar och områden
3. Nationellt och internationellt samarbete
4. Nationella politiska ramverk och målsättningar
5. Kommunikation
6. Organisation och personal

**FINANSIELL  
REDOVISNING**

Sammanställning över väsentliga uppgifter

Resultaträkning

Balansräkning

Anslagsredovisning

Tilläggsupplysningar och noter



## 3.2 INTERNATIONELL SAMVERKAN

Forte arbetar på flera sätt för att främja forskning i ett internationellt perspektiv. Vi vill att Sverige ska vara en aktiv aktör inom den europeiska forskningspolitiken och arbetar kontinuerligt för en bättre forskningsinfrastruktur samt för att öka insatserna på det globala området. Det gör vi både genom samarbeten i Sverige och genom riktade insatser med aktörer i andra länder. Forte är engagerad i ett flertal internationella forskningssamarbeten inom våra ansvarsområden, på såväl nordisk som europeisk och global nivå.

### Nordiska samarbeten

#### NordForsk

Gemensamma program och satsningar inom ramen för NordForsk är ett sätt för Forte att främja nordiska samarbeten inom utvalda och prioriterade områden. Alla nordiska länder har varsin ledamot i NordForsks styrelse. Fortes generaldirektör, Jonas Björck, är Sveriges ledamot och företrädare därmed alla de tre svenska forskningsfinansiärer som ingår i NordForsk: Formas, Forte och Vetenskapsrådet. Jonas Björck är också styrelsens ordförande.

Under året har Forte medverkat i två nordiska samarbetsutlysningar. De har handlat om framtidens arbetsliv (läs mer i avsnitt [2.1](#)) och om välfärd bland barn och unga i spåren av covid-19-pandemin (läs mer under [2.3](#)). Forte har deltagit i programkommittéerna

för dessa satsningar, samt i kommittéerna för sex sedan tidigare pågående program. Det gäller forskningsprogram för digitalisering av den offentliga sektorn, genusforskning inom forskningssektorn, hälsa och välfärd, migration och integration, hållbar stadsutveckling samt tvärvetenskaplig forskning.

### Europeiska samarbeten

#### Horisont Europa

EU:s nionde ramprogram för forskning och innovation, Horisont Europa, pågår till och med 2027 med en total budget på 95 miljarder euro. Målet med Fortes uppdrag inom Horisont Europa är att stimulera svensk forskning på den europeiska arenan och att främja det internationella forskningsutbytet.

Forte är involverat i två av sex kluster som inryms i den del av ramprogrammet som är inriktad mot samhällsutmaningar. Tillsammans med Vetenskapsrådet och Vinnova företrädare Forte regeringen med experter i det svenska programkommittéarbetet i såväl Kluster 1 (Hälsa) som Kluster 2 (Kultur, kreativitet och socialt inkluderande samhällen).

Inom kluster 1 har Forte under året, tillsammans med representanter för ett tjugotal andra länder, arbetat med att sjösätta partnerskapsprogrammet Transforming Health and Care Systems (THCS). Partnerskapsprogrammet syftar till att generera ny

kunskap och skapa ett gemensamt lärande för att utveckla hälso- och vårdssystemen i Europa, för att därigenom bidra till en bättre vård och omsorg för alla. Under 2023 kommer den första utlysningen att lanseras.

I kluster 2 har Forte ett utökat ansvar genom rollen som samordnande expert. Detta har bland annat inneburit att Forte har hållit i arbetet med att tillsätta och sammankalla en referensgrupp. Referensgruppen ska bidra till att säkerställa en samlad bild av önskemål från forskarsamhället, offentlig sektor och andra relevanta aktörer inför Sveriges inspel till programkommittéarbetet.

Under 2022 har även arbetet med en handlingsplan påbörjats, med syfte att genom aktiviteter konkretisera de åtta målen i *En nationell strategi för det svenska deltagandet i Horisont Europa, 2021–2027*. Handlingsplanen ska guida arbetet i styrgruppen (ledamöter från Regeringskansliet, experter och nationella kontaktpersoner) samt lägga en bra grund för uppföljning. Inom ramen för Horisont Europa är Forte även associerad medlem av GenderActionPlus, ett arbete som syftar till att främja jämställdhet i det europeiska forskningsområdet (ERA).

RESULTAT-  
REDOVISNING

1. Forskningsfinansiering
2. Prioriterade satsningar och områden
3. Nationellt och internationellt samarbete
4. Nationella politiska ramverk och målsättningar
5. Kommunikation
6. Organisation och personal

FINANSIELL  
REDOVISNING

Sammanställning  
över väsentliga  
uppgifter

Resultaträkning

Balansräkning

Anslagsredovisning

Tilläggsupplysningar  
och noter



## 3.2 INTERNATIONELL SAMVERKAN

### Science Europe

Forte ingår i Science Europe, en medlemsorganisation bestående av forskningsfinansiärer och vissa forskningsutförare som arbetar för att främja det europeiska forskningsområdet. Forte deltar aktivt i tre arbetsgrupper, *Research Culture*, *Open Science* och *Communication*. Under året har grupperna bland annat tagit fram dokument som presenterar Science Europes vision och hållning i olika frågor. Forte har också, via Science Europe, deltagit aktivt i arbetet med att ta fram en överenskommelse för reformering av forskningsbedömning och att bilda koalitionen CoARA, Coalition for Advancing Research Assessment. I december 2022 undertecknade Forte överenskommelsen.

### Collaboration of Humanities and Social Sciences in Europe (CHANSE)

Collaboration of Humanities and Social Sciences in Europe (CHANSE) är ett samarbete mellan 27 forskningsfinansiärer. Det delfinansieras genom Horisont Europa. Under året har CHANSE fattat bidragsbeslut inom utlysningen *Transformations – social and cultural dynamics in the digital age*. Finansiering beviljades till 26 konsortium, varav 13 har svenska delprojektledare. Inför beslutsmötet efterfrågade CHANSE extra medel från finansiärerna. På grund av den stora framgången för svenska projekt beslutade Forte att öka sitt engagemang från 23 miljoner kronor till 44,5 miljoner kronor.

### Joint Programme on Neurodegenerative Disease Research (JPND)

Forte deltar i JPND, ett initiativ för gemensam programplanering för forskning inom neurodegenerativa sjukdomar. Under 2021 deltog Forte i en utlysning som JPND genomförde, för bidrag till multinationella arbetsgrupper (working groups). Fokus för utlysningen var effekterna av covid-19 för personer med neurodegenerativa sjukdomar och under 2022 beviljade Forte bidrag till en arbetsgrupp som ansökt genom utlysningen. I november 2022 öppnade JPND en ny utlysning för arbetsgrupper, med fokus på vård och omsorg för personer med neurodegenerativa sjukdomar. Forte deltar som finansiär i utlysningen och beslut om finansiering sker under 2023.

### EU-sam – nationell samordning för deltagande i europeiska partnerskapsprogram

För att samordna Sveriges deltagande i europeiska partnerskapsprogram och koordinera myndigheternas EU-policy finns EU-sam. Forte ingår i EU-sam tillsammans med Formas, Vetenskapsrådet, Vinnova, Rymdstyrelsen och Energimyndigheten. Genom EU-sam möjliggörs ett mer strategiskt deltagande inom partnerskapsprogrammen. Detta gäller särskilt satsningar inom områden som berör flera av myndigheterna och där samverkan mellan dessa sker. Under 2022 har ett partnerskapsforum med temat *De nya*

*partnerskapsprogrammen i Horisont Europa* genomförts. EU-sam har också utvecklat arbetssättet för fördelning av de cirka 200 miljoner kronor som EU-sam har att förfoga över per år.

### Utomeuropeiska samarbeten

#### Intsam – nationell samordning för samarbeten utanför Europa

Forte ingår i Intsam, som är en samordningsfunktion för finansiering och samordning av internationella forsknings- och innovationssamarbeten utanför EU. Intsam koordineras av Vinnova och har disponerat en budget på 25 miljoner kronor för gemensamma satsningar under 2022. Andra myndigheter som ingår i Intsam är Vetenskapsrådet, Formas, Rymdstyrelsen och Energimyndigheten. Forte är med i två arbetsgrupper: *Multilaterala samarbeten* och *Indien*. Under året öppnade arbetsgruppen för Indien en gemensam utlysning om cirkulär ekonomi tillsammans med fyra forskningsråd i Indien. Beslut i utlysningen kommer att fattas under 2023. Forte har via arbetsgruppen för multilaterala samarbeten deltagit i en utlysning av internationella nätverksbidrag med fokus på Agenda 2030. I november 2022 beviljades bidrag till tio olika nätverk.

### Ensuring Value in Research (EViR)

Forte är medlem i ett internationellt nätverk av forskningsfinansiärer, Ensuring Value in Research (EViR)

**RESULTAT-  
REDOVISNING**

1. Forskningsfinansiering
2. Prioriterade satsningar och områden
- 3. Nationellt och internationellt samarbete**
4. Nationella politiska ramverk och målsättningar
5. Kommunikation
6. Organisation och personal

**FINANSIELL  
REDOVISNING**

- Sammanställning över väsentliga uppgifter
- Resultaträkning
- Balansräkning
- Anslagsredovisning
- Tilläggsupplysningar och noter



## 3.2 INTERNATIONELL SAMVERKAN

som startade 2016. Nätverkets mål är att utveckla nya sätt att öka nyttan av finansierad forskning. Forte har en representant i EViRs styrgrupp och har därmed haft en central roll i planerings- och utvecklingsarbetet av själva nätverket. Fortes arbete har i övrigt dels handlat om att planera och genomföra EViRs olika aktiviteter (seminarier och workshops), dels att innehållsmässigt utveckla verksamheten inom området *Dissemination and Implementation*. Under 2022 har nätverket expanderat vilket har föranlett att medlemmarna numera betalar en årsavgift för att bekosta ett kansli.

### Indiskt-svenskt samarbete om äldre och hälsa

Forte har i flera år samarbetat med The Indian Council for Medical Research (ICMR). Samarbetet sker inom ramen för ett bilateralt avtal mellan Sverige och Indien på departementsnivå, om folkhälsa och hälso- och sjukvård. Forte och ICMR öppnade en andra gemensam utlysning av projektbidrag i januari 2022. Utlysningens titel var *Hälsa och välfärd för en äldre befolkning i Sverige och Indien 2022*. Slutliga beslut om finansiering och projektstart är planerade till början av 2023.

### Måluppfyllelse

Det övergripande målet för Fortes internationella samverkan är att främja och ta initiativ till forskningssamarbeten och erfarenhetsutbyten

internationellt och inom EU. Forte ska även stimulera svenskt deltagande i aktuella forskningsteman inom EU:s ramprogram för forskning, övriga forskningsprogram inom EU samt internationella forskningsprogram. Under året har Forte medverkat i flera internationella samarbeten både inom EU och utanför EU, där Forte stått för viktiga bidrag.

Inom Horisont Europa är Forte en aktiv part i två av sex kluster. Synpunkter från Forte som rör våra områden har fått utrymme i arbetet inom de båda klustren. Forte har medverkat i en rad internationella utlysningar för att stimulera svensk deltagande. Ett exempel är utlysningen inom CHANSE, där det framgångsrika deltagandet av svenska forskare resulterade i att Forte utökade sin budget för att kunna finansiera fler projekt. Forte har under året varit aktivt i arbetet gällande forskningssamarbeten utanför Europa, exempelvis genom vårt samarbete med det indiska forskningsrådet ICMR och genom Intsam. Fortes måluppfyllelse gällande internationell samverkan under året bedöms därmed som mycket god.

FÖRORD  
INNEHÅLL  
ÅRET I KORTHET  
INLEDNING

**RESULTAT-  
REDOVISNING**

- 1. Forsknings-  
finansiering**
2. Prioriterade  
satsningar och  
områden
3. Nationellt och  
internationellt  
samarbete
- 4. Nationella  
politiska  
ramverk och  
målsättningar**
5. Kommunikation
6. Organisation  
och personal

**FINANSIELL  
REDOVISNING**

Sammanställning  
över väsentliga  
uppgifter

Resultaträkning

Balansräkning

Anslagsredovisning

Tilläggsupplysningar  
och noter



# 4. Nationella politiska ramverk och målsättningar

Nationella målsättningar och politiska ramverk inom hälsa, arbetsliv och välfärd utgör viktiga underlag för Fortes arbete. Vi arbetar för att förverkliga regeringens mål om bland annat genomförandet av Agenda 2030, öppen tillgång till vetenskapliga publikationer, samverkan och uppfyllandet av de jämställdhetspolitiska målen.

**RESULTAT-  
REDOVISNING**

1. Forskningsfinansiering
2. Prioriterade satsningar och områden
- 3 Nationellt och internationellt samarbete
- 4. Nationella politiska ramverk och målsättningar**
5. Kommunikation
6. Organisation och personal

**FINANSIELL  
REDOVISNING**

Sammanställning över väsentliga uppgifter

Resultaträkning

Balansräkning

Anslagsredovisning

Tilläggsupplysningar och noter



## 4.1 AGENDA 2030

Sedan regleringsbrevet för 2021 har Forte i uppdrag att redovisa resultat från verksamheten som bidrar till det svenska genomförandet av Agenda 2030. Vårt arbete utgår från det riksdagsbundna målet för Sveriges arbete och agendans princip om att inte lämna någon utanför. Arbetet utgår även från riksdagsbundna mål inom olika sakområden, med särskilt fokus mot utmaningar som identifierats inom Fortes områden. Dit hör bland annat ojämlikhet och otrygghet.

Fortes forskningsområden är centrala för en socialt hållbar utveckling. Vi kan huvudsakligen bidra till det svenska genomförandet genom att finansiera forskning som är relevant för utmaningar och mål inom den sociala dimensionen av agendan, exempelvis det folkhälsopolitiska ramverket med sina målområden och andra nationella mål och strategier kring folkhälsa, arbetsliv och jämställdhet. Den forskning Forte finansierar ska utöver att vara tematiskt relevant även kunna bidra till att policy och praktik på dessa områden bättre kan hantera viktiga samhällsutmaningar.

### **Fortsatt utvecklingsarbete**

För att tydliggöra och förstärka vårt bidrag till Agenda 2030 har Forte under året fortsatt ett utvecklingsarbete kring forskningsfinansiering och kommunikation. I syfte att förstärka den finansierade forskningens relevans har kunskapsluckor och forskningsbehov identifierats i dialog med aktörer från policy, praktik

och brukare inom centrala tematiska områden. Hur Forte kan bidra till genomförandet har under året integrerats i strategiska dokument för Fortes större forskningssatsningar, såväl i våra nationella forskningsprogram som i uppdragen kring äldre samt prevention och folkhälsa. Detsamma gäller vårt engagemang i EU:s olika forskningssatsningar. I linje med detta har Forte också tydligare betonat kopplingar till Agenda 2030 och relevanta nationella mål i ett antal utlysningar, framför allt inom arbetslivsområdet.

En viktig del i Fortes bidrag till agendan är också att öka nyttiggörandet av finansierad forskning. Under året genomfördes en pilotutlysning för nyttiggörande, där finansierade program och projekt från ett urval av tidigare utlysningar kunde söka finansiering för aktiviteter som skulle bidra till att forskningsresultat kommer till användning. Projekten skulle adressera samhällsutmaningar inom Fortes huvudområden samt bidra till det svenska genomförandet av Agenda 2030. Forte har även kommunicerat aktuell forskning och kunskapsbehov kopplat till social hållbarhet, bland annat på konferensen Forte Talks 2022 och i tidningen Forte Magasin.

Under året har Forte även samverkat med övriga forskningsfinansiärer kring Agenda 2030, och tillsammans med Formas och Vinnova bland annat bidragit med underlag till deltidrapporten för den nationella samordnaren för Agenda 2030.

### **Beviljade ansökningar per mål**

Sedan 2019 ber Forte sökande forskare klassa hur deras ansökan bidrar till de globala hållbarhetsmålen i Agenda 2030. På så sätt hoppas vi kunna synliggöra vårt bidrag för att uppfylla de globala hållbarhetsmålen. För varje ansökan finns möjlighet att ange upp till tre mål som forskningen svarar mot. Forte tar inte in information om vilka specifika delmål som ansökan korresponderar mot.

Bland årets beviljade ansökningar adresseras 13 av de 17 globala hållbarhetsmålen av minst en ansökan (Figur 18). Alla beviljade ansökningar har angett att klassningen är applicerbar. Likt tidigare år är det flest antal ansökningar som svarar mot mål 3 *Hälsa och välbefinnande*. I Fortes regleringsbrev anges särskilt att Forte ska bidra till genomförandet av målen 3, 5, 8 och 10, vilket enligt klassificering kan anses ha skett för åren 2019 till 2022.

### **Måluppfyllelse**

Arbetet med att fördjupa och öka Fortes bidrag till Agenda 2030 och relevanta nationella mål är långsiktigt. Forte har delvis nått de övergripande målen att finansiera och kommunicera forskning som bidrar till det svenska genomförandet, framför allt genom att strukturera arbetet och genomföra ett antal riktade insatser för att integrera Agenda 2030 i våra större forskningssatsningar. En minst lika

RESULTAT-  
 REDOVISNING

1. Forskningsfinansiering
2. Prioriterade satsningar och områden
3. Nationellt och internationellt samarbete
4. Nationella politiska ramverk och målsättningar
5. Kommunikation
6. Organisation och personal

FINANSIELL  
 REDOVISNING

- Sammanställning över väsentliga uppgifter
- Resultaträkning
- Balansräkning
- Anslagsredovisning
- Tilläggsupplysningar och noter

## 4.1 AGENDA 2030

viktig del är att fortsätta utveckla dataunderlagen om finansierad forskning för att kunna följa resultat och nyttiggörande, samt ta fram ytterligare indikatorer för att mäta Fortes bidrag till genomförandet.

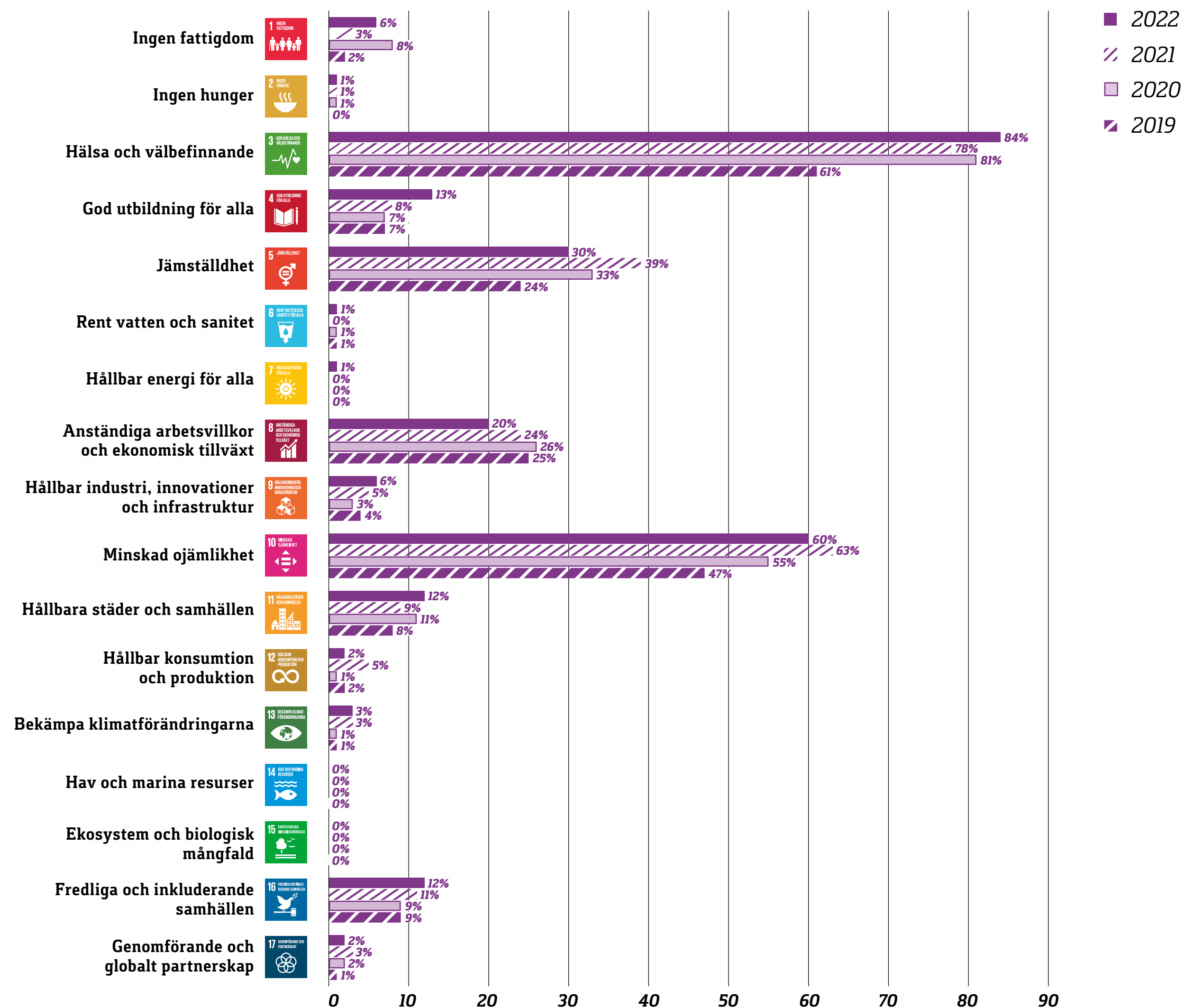
Flera steg har tagits för att i enlighet med regeringsbrevet kunna redovisa resultat som bidrar till genomförandet av Agenda 2030 i Sverige. Arbetet för att öka måluppfyllelsen framöver kommer att fokusera på att dra lärdomar av de insatser som gjorts för att integrera arbetet än mer i Fortes processer. Den redovisade indikatorn i figur 19 visar att forskare som beviljats finansiering från Forte i hög grad bedömer att deras forskning bidrar till att nå de globala målen och Agenda 2030.

Figur 19 | **Resultatindikatorer och utfall** för Fortes arbete med Agenda 2030

**Mål: Forte bidrar till genomförandet av Agenda 2030 och till att nå de globala målen för hållbar utveckling**

INDIKATOR	UTFALL 2021
Den forskning som Forte finansierar relaterar till de globala hållbarhetsmålen	I 100 procent av de ansökningar som beviljats bidrag under 2022 har sökande angett att forskningen är relevant för minst ett av målen i Agenda 2030.

Figur 18 | **Globala hållbarhetsmål 2019-2022:** Procent av beviljade ansökningar som har relevans för respektive mål i Agenda 2030



**RESULTAT-  
REDOVISNING**

1. Forskningsfinansiering
2. Prioriterade satsningar och områden
- 3 Nationellt och internationellt samarbete
- 4. Nationella politiska ramverk och målsättningar**
5. Kommunikation
6. Organisation och personal

**FINANSIELL  
REDOVISNING**

Sammanställning över väsentliga uppgifter

Resultaträkning

Balansräkning

Anslagsredovisning

Tilläggsupplysningar och noter



## 4.2 ÖKAD SAMVERKAN MELLAN FORSKNING OCH OMGIVANDE SAMHÄLLE

Forte ska från och med 2022 redovisa genomförda åtgärder för att bidra till ökad samverkan mellan forskare och omgivande samhälle.

### Villkor och bedömning av ansökningar

Samverkan med användare av forskningen ingår som ett delkriterium i Fortes generella bedömningskriterier, när det är tillämpligt. I flera utlysningar under året har samverkan varit ett mer explicit krav, exempelvis i en utlysning för samskapande arbetslivsforskning. Analyser som Forte gjort har visat att samverkan kan vara en utmaning både att beskriva för de sökande och att bedöma för granskarna. I ljuset av detta har Forte under 2022 vidareutvecklat utlysningstexter och tagit fram vägledande frågor för granskare, för att förtydliga vad Forte menar och hur kriteriet samverkan bör bedömas.

### Kompetensutveckling

Under 2022 har Forte tagit fram en rapport om samverkan i syfte att öka kunskapen kring frågan på myndigheten. Forte deltar även i flera internationella nätverk där samverkan i forskning diskuteras.

### Mötesplatser och dialog

Forte bjuder återkommande in forskare och samhällsaktörer till seminarier och mötesplatser. Ett exempel är Fortes seminarieserie som arrangeras tillsammans med Socialstyrelsen och Statens

beredning för medicinsk och social utvärdering (SBU) om effektutvärderingar inom socialtjänstens verksamhetsområde. Under 2022 genomfördes tre seminarier inom serien. Seminarierna har bland annat handlat om brukarmedverkan och delaktighet i forskning.

Forte samverkar återkommande med olika samhällsaktörer för att identifiera forskningsbehov. Till exempel har Fortes nya program för forskning om psykisk hälsa genomfört hearingar och workshoppar under året med relevanta aktörer för att forma programmets inriktning.

Programmet för tillämpad välfärdsforskning har lagt stor vikt vid aktiviteter för att främja samverkan, exempelvis seminarieserien som beskrivs ovan. Halvtidsutvärderingen av programmet från 2022 drog slutsatsen att programmet präglats av en omfattande samverkan vilket medverkade till en relevant och ändamålsenlig forskningsagenda. 96 procent av projektledarna för pågående projekt anger att deras projekt har eller förväntas bidra till att öka samverkan mellan forskare och omgivande samhälle. Arbetet med halvtidsutvärderingen beskrivs ytterligare i avsnitt [3.1 Nationell samverkan](#) och avsnitt [2.2 Nationellt program för tillämpad välfärdsforskning](#).

### Nyttiggörandeutlysning

Forte utvecklade under 2022 en ny bidragsform, nyttiggörandebidrag. Syftet med bidraget är att stärka samverkan mellan akademien och det omgivande samhället, och mer konkret att möjliggöra aktiviteter som stärker nyttiggörandet av befintlig forskning. Under året genomfördes en första utlysning av bidraget och av 41 inkomna ansökningar inom Fortes alla huvudområden beviljades 10 ettåriga projektbidrag med en sammanlagd budget på drygt 5 miljoner kronor.

### Måluppfyllelse

Under 2022 har Forte i ökad utsträckning inkluderat krav på samverkansaktiviteter i den forskning som finansieras, framför allt inom ramen för större satsningar. Fortes förtydliganden kring samverkan utifrån identifierade behov har, enligt granskarna, lett till vissa förbättringar av ansökningarna och underlättat bedömningsarbetet.

Forte har utlyst medel för olika samverkansaktiviteter, både genom nya och etablerade bidragsformer, till exempel planeringsbidrag och det nya nyttiggörandebidraget. Forte har fått positiv återkoppling från granskare och forskare om planeringsbidragens potential att främja och möjliggöra god samverkan.



**RESULTAT-  
REDOVISNING**

1. Forskningsfinansiering
2. Prioriterade satsningar och områden
- 3 Nationellt och internationellt samarbete
- 4. Nationella politiska ramverk och målsättningar**
5. Kommunikation
6. Organisation och personal

FINANSIELL  
REDOVISNING

Sammanställning  
över väsentliga  
uppgifter

Resultaträkning

Balansräkning

Anslagsredovisning

Tilläggsupplysningar  
och noter



## 4.2 ÖKAD SAMVERKAN MELLAN FORSKNING OCH OMGIVANDE SAMHÄLLE

Sammanfattningsvis bedömer Forte att de aktiviteter som genomförts under 2022 och tidigare bidrar till en ökad samverkan mellan forskare och det omgivande samhället. Målen uppfylls såväl genom

de villkor som Forte ställer för våra bidrag, samt de kommunikationsaktiviteter och samverkansaktiviteter som genomförts.

**RESULTAT-  
REDOVISNING**

1. Forskningsfinansiering
2. Prioriterade satsningar och områden
- 3 Nationellt och internationellt samarbete
- 4. Nationella politiska ramverk och målsättningar**
5. Kommunikation
6. Organisation och personal

**FINANSIELL  
REDOVISNING**

Sammanställning över väsentliga uppgifter

Resultaträkning

Balansräkning

Anslagsredovisning

Tilläggsupplysningar och noter



## 4.3 ÖPPEN TILLGÅNG

Forte ska, enligt sin instruktion, främja vetenskaplig publicering inom ramen för den forskning som vi finansierar. Detta uppdrag är nära knutet till det riksdagsbundna målet att vetenskapliga publikationer ska vara omedelbart öppet tillgängliga. Utifrån detta arbetar Forte med att öka värdet av forskningen genom att säkerställa att den sprids inom såväl vetenskapssamhället som till samhället i övrigt. Vi arbetar också för att bidra till förändrade incitamentsstrukturer för att på så vis skapa ett mervärde för öppen publicering och tillgängliggörande av data för forskare.

### **Finansiering av publiceringsavtal**

Under året har Forte fortsatt att arbeta för att förverkliga omställningen till ett öppet tillgängligt publiceringssystem. Det gör vi genom att sätta villkor för de bidrag vi beviljar, samt att tillsammans med lärosäten och andra finansiärer bidra till gemensam finansiering av vissa publiceringskostnader. Här kan särskilt nämnas att Forte från och med 2022 bidrar med ekonomiskt stöd till ett publiceringsavtal med förlaget Public Library of Science (PLOS), genom ett samarbete med andra forskningsfinansiärer inom Bibsamkonsortiet vid Kungliga Biblioteket. Avtalet ger forskare vid deltagande svenska lärosäten möjlighet att utan direkta kostnader publicera sig i deras tidskrifter.

### **Samarbeten för öppen tillgång**

Forte deltar i ett flertal olika arbetsgrupper kring öppen tillgång och initiativ på såväl nationell som internationell nivå. Arbetsgrupperna *Bortom de transformativa avtalen*, samordnad av Sveriges universitets- och högskoleförbund (SUHF), samt Coalition S har varit särskilt viktiga under året. Coalition S är en sammanslutning av finansiärer från hela världen som gemensamt arbetar med principer och en gemensam tidsplan kring arbetet med öppen tillgång.

### **Open Research Europe (ORE)**

Fortes målsättning är att betalströmmarna ska flyttas från att betala prenumerationsavgifter till att betala för publicering genom en gemensam lösning via nationella avtal mellan finansiärer, lärosäten och förlag. Som ytterligare del i arbetet med öppen tillgång deltar Forte i Europeiska kommissionens arbetsgrupp för att utveckla publiceringsplattformen Open Research Europe (ORE). ORE-plattformen syftar till att utveckla ett alternativ till traditionell vetenskaplig publicering i tidskrifter som bibehåller och utvecklar strukturer för peer review och revidering av publikationer.

Forte anser att en nationell hantering kring traditionell publicering i vetenskapliga tidskrifter samt alternativa publiceringsvägar som ORE bidrar

till en mångfald av olika publiceringsvägar samtidigt som öppen tillgång till forskningsresultat säkerställs.

### **Måluppfyllelse**

Fortes arbete med öppen tillgång till forskningsresultat och forskningsdata har under 2022 intensifierats och kommit att fokusera på vad som händer efter 2024, det år som finansiärerna inom Coalition S har förbundit sig att sluta finansiera publiceringskostnader via så kallade transformativa avtal. Det har också skett ett internt utvecklingsarbete med målet att säkerställa regelefterlevnad vid ansökan. Forte bedömer därför att måluppfyllelsen är god, givet att arbetet fortsätter enligt plan och håller tidsschemat. Att Forte under året beslutat om att bidra till finansieringen av ett avtal med ett helt öppet förlag (PLOS) samt att myndigheten aktivt deltar i utvecklingen av ORE bidrar ytterligare till denna bedömning.

**RESULTAT-  
REDOVISNING**

1. Forskningsfinansiering
2. Prioriterade satsningar och områden
- 3 Nationellt och internationellt samarbete
- 4. Nationella politiska ramverk och målsättningar**
5. Kommunikation
6. Organisation och personal

**FINANSIELL  
REDOVISNING**

Sammanställning över väsentliga uppgifter

Resultaträkning

Balansräkning

Anslagsredovisning

Tilläggsupplysningar och noter



## 4.4 JÄMSTÄLLDHETSINTEGRERING

Forte ska enligt sin instruktion integrera ett jämställdhetsperspektiv i myndighetens verksamhet och främja jämställdhet vid fördelning av forskningsmedel. De uppgifter rörande jämställdhetsintegrering som anges i myndighetens instruktion svarar mot jämställdhetspolitikens övergripande mål om att kvinnor och män ska ha samma makt att forma samhället och sina egna liv. Forte bidrar även till de jämställdhetspolitiska delmålen genom den forskning som finansieras.

### Jämställd fördelning av forskningsmedel och jämställda beredningsgrupper

Fortes mål är att fördelningen av forskningsmedel ska ske i en kvalitetssäkrad, transparent och jämställd process där medel söks i konkurrens. Genom en sådan bedömningsprocess ges alla forskare lika möjligheter att beviljas bidrag utifrån forskningens kvalitet, oberoende av kön. De aktiviteter som genomförts under året utgår från att bättre kunskapsunderlag möjliggör vidareutvecklade arbetssätt som leder till bibehållen god och i förekommande fall ökad måluppfyllelse.

För att få ett bättre kunskapsunderlag om bedömningsprocessen har Forte uppdaterat den årliga enkäten till Fortes beredningsgrupper med frågor om jämställda beredningsprocesser. Analyser av utfall har fördjupats genom att belysa skillnader mellan kvinnor och män vad gäller bidragsformer och belopp.

För att utveckla vårt arbetssätt har Forte reviderat informationsmaterialet för granskare och gjort förändringar i utbildningen för beredningsgrupper. Under året har Forte också genomfört en intern workshop kring jämställda beredningsgrupper för Fortes medarbetare.

### Forskningsfinansiering för ett jämställt och hållbart samhälle

Den forskning som Forte finansierar har potential att bidra till jämställdhet i samhället på olika sätt. De aktiviteter som genomförts under året utgår från att bättre kunskapsunderlag gör det möjligt att vidareutveckla arbetssätt som dels främjar forskning som kan bidra till jämställdhet, dels förbättrar kunskaps-spridning för nyttiggörande och måluppfyllelse.

För att få ett bättre kunskapsunderlag använder Forte andelen beviljade forskningsansökningar som anger att ett köns- och genusperspektiv är relevant som indikator för att belysa forskningens potential att bidra till jämställdhet. Ett utvecklingsarbete pågår när det gäller att använda AI för analys av vetenskapliga slutredovisningar vilket skulle kunna fördjupa detta kunskapsunderlag.

Olika aktiviteter för att främja forskning som bidrar till jämställdhet har genomförts. De jämställdhetspolitiska målen har till exempel förtydligats i de

strategiska agendorna för de nationella forskningsprogrammen. Vidare pågår ett utvecklingsarbete för att stärka rutiner när det gäller konsekvensanalyser ur ett jämställdhetsperspektiv vid planering av utlysningar.

För att bidra till att forskningsresultat kommer till nytta genomför Forte kommunikationsinsatser. Under året har till exempel en rapport tagits fram om förebyggande arbete och riskhantering av våld i nära relationer och hedersrelaterat våld och förtryck, som också presenterades vid ett webinarium. På den internationella kvinnodagen anordnade Forte ett webinarium om arbetsmiljön i kvinnodominerade yrken. Ett flertal artiklar i årets Forte Magasin presenterar dessutom forskning som berör jämställdhetsfrågor.

### Måluppfyllelse

Centralt i Fortes arbete med jämställdhetsintegrering är målet att främja jämställdhet vid fördelning av forskningsmedel genom en bedömningsprocess där alla forskare, oberoende av kön, ges lika möjligheter att beviljas bidrag utifrån forskningens kvalitet. Årets utfall visar på en bibehållen god måluppfyllelse. Det finns anledning att fundera på om dessa indikatorer borde inkludera fler kategorier än kön för att möjliggöra en fördjupad analys av måluppfyllelsen, något som kommer att följas upp 2023.

RESULTAT-  
REDOVISNING

1. Forskningsfinansiering
2. Prioriterade satsningar och områden
3. Nationellt och internationellt samarbete
4. Nationella politiska ramverk och målsättningar
5. Kommunikation
6. Organisation och personal

FINANSIELL  
REDOVISNING

Sammanställning  
över väsentliga  
uppgifter

Resultaträkning

Balansräkning

Anslagsredovisning

Tilläggsupplysningar  
och noter



## 4.4 JÄMSTÄLLDHETSINTEGRERING

Forte ska även eftersträva en jämn könsfördelning i beredningsorganisationen. Vi utgår från principen att könsfördelningen är jämn då andelen kvinnor respektive män är 40/60 procent eller jämnare. Med könsfördelningen som indikator visar årets resultat att Fortes verksamhet bidrar till god måluppfyllelse. Denna indikator ger dock ingen information om graden av jämställdhet i beredningsgruppernas praktiska arbete.

Den forskning som Forte finansierar har potential att bidra till jämställdhet, genom att ny kunskap når ut till relevanta aktörer. Årets resultat visar liksom 2021 på en mycket god måluppfyllelse. Ett sätt att fördjupa beskrivningen av måluppfyllelsen är en analys av de resultat som forskningen rapporterar, något som är under utveckling. Aktiviteter för att kommunicera forskning med relevans för jämställdhet ger ytterligare underlag för bedömning av måluppfyllelse, men har ännu inte använts som indikator.

Figur 20 | **Resultatindikatorer och utfall** för Fortes arbete med jämställdhetsintegrering.

Mer information om utfallet finns i avsnitt [1.4 Beredningsarbete](#) och [1.5 Forte-forskaren](#).

### Mål: Jämställd fördelning av forskningsmedel

INDIKATOR	UTFALL 2022
Lika beviljandegrad (andel beviljade bidrag i relation till söktryck) för kvinnor respektive män.	Beviljandegraden för kvinnor var 13,6 procent och för män 14,1 procent.
Det genomsnittliga bidragsbeloppet är lika för kvinnor och för män.	Det genomsnittliga bidraget för kvinnor var 1,47 miljoner kronor och för män 1,51 miljoner kronor.

### Mål: Jämställda beredningsgrupper

INDIKATOR	UTFALL 2022
Fortes beredningsgrupper har en jämn könsfördelning.	61 procent av ledamöterna var kvinnor och 39 procent var män.
Könsfördelningen bland ordförande i Fortes beredningsgrupper är jämn.	47 procent av ordförande var kvinnor och 53 procent var män.

### Mål: Den forskning som Forte finansierar har potential att bidra till jämställdhet

INDIKATOR	UTFALL 2022
Ett köns- och genusperspektiv inkluderas i den forskning som myndigheten finansierar.	Cirka 98 procent av de beviljade sökande har angett att ett köns- eller genusperspektiv är relevant för deras forskning samt motiverat detta med att kön används som variabel och/eller att en genusteoretisk ansats används.

**RESULTAT-  
REDOVISNING**

- 1. Forsknings-  
finansiering**
2. Prioriterade  
satsningar och  
områden
3. Nationellt och  
internationellt  
samarbete
4. Nationella  
politiska  
ramverk och  
målsättningar
- 5. Kommunikation**
6. Organisation  
och personal

**FINANSIELL  
REDOVISNING**

- Sammanställning  
över väsentliga  
uppgifter
- Resultaträkning
- Balansräkning
- Anslagsredovisning
- Tilläggsupplysningar  
och noter



# 5. Kommunikation

Forte arbetar aktivt med kommunikation för att skapa kännedom om Forte-finansierad forskning och främja en aktiv dialog kring våra ansvarsområden. Forte sprider kunskap genom att sammanställa och sprida forskning och forskningsresultat på ett lättillgängligt sätt, skapa mötesplatser för dialog och samverkan mellan forskare, samhällsaktörer och praktiker och genom att kommunicera kring aktuella frågor inom Fortes områden.

**RESULTAT-  
REDOVISNING**

1. Forskningsfinansiering
2. Prioriterade satsningar och områden
- 3 Nationellt och internationellt samarbete
4. Nationella politiska ramverk och målsättningar
- 5. Kommunikation**
6. Organisation och personal

**FINANSIELL  
REDOVISNING**

Sammanställning över väsentliga uppgifter

Resultaträkning

Balansräkning

Anslagsredovisning

Tilläggsupplysningar och noter



## 5.1 MÖTEN OCH DIALOG

En viktig del av Fortes uppdrag är att kommunicera forskning och forskningsresultat för att nå ut med ny kunskap och skapa dialog med olika samhällsaktörer. Under 2022 arrangerade Forte nio digitala eller fysiska seminarier om angelägna samhällsfrågor, bland annat om ungas psykiska hälsa och arbetsmiljön i kvinnodominerade yrken. I genomsnitt har de följts av 550 personer från hela landet.

I maj arrangerade vi den återkommande konferensen Forte Talks, som genomfördes digitalt på temat *Vägval för välfärden*. Drygt 700 deltagare från politik, forskning och olika samhällsaktörer fördjupade sig i hur vi kan utveckla svensk välfärd utifrån viktiga behov. Två seminarier om våld i nära relationer fick också stort genomslag under året, bland annat under Almedalsveckan där Forte medverkade och lockade åhörare både på plats i Visby och på distans.

Forte genomför även seminarier tillsammans med andra aktörer för att lyfta aktuell forskning inom relevanta samhällsområden. Sex sådana samarbeten har skett under året, bland annat planerade och bidrog Forte under våren med innehåll till ett forskarseminarium om välfärd arrangerat av Utbildningsdepartementet. Vi har även fortsatt med en seminarieserie tillsammans med Socialstyrelsen och Statens beredning för medicinsk och social utvärdering (SBU) om effektutvärderingar av sociala insatser inom socialtjänsten.

Alla webinarier och konferenser kan ses i efterhand för att fler ska kunna ta del av presentationer och diskussioner. Under 2022 har vi publicerat tio nya inspelningar. Sammanlagt har de visats över 2 700 gånger under året på vår YouTube-kanal. Totalt tog över 4 900 personer del av de evenemang som Forte genomförde under 2022.

**RESULTAT-  
REDOVISNING**

1. Forskningsfinansiering
2. Prioriterade satsningar och områden
- 3 Nationellt och internationellt samarbete
4. Nationella politiska ramverk och målsättningar
- 5. Kommunikation**
6. Organisation och personal

**FINANSIELL  
REDOVISNING**

Sammanställning över väsentliga uppgifter

Resultaträkning

Balansräkning

Anslagsredovisning

Tilläggsupplysningar och noter



## 5.2 RAPPORTER OCH SKRIFTER

Fortes kunskapsöversikter och andra skrifter bidrar till att kunskap inom Fortes områden når ut till aktörer som har nytta av forskningen, bland annat beslutsfattare, forskare, civilsamhälle och yrkesverksamma vid kommuner, regioner och myndigheter. Under året har Forte gett ut nio olika rapporter och skrifter. Alla finns digitalt tillgängliga på Forte.se och några går att beställa i tryckt version. Vi gav bland annat ut en kunskapsöversikt om förebyggande arbete av våld i nära relationer och hedersrelaterat våld och förtryck, utifrån ett regeringsuppdrag att kartlägga forskningen inom området. Vi gav även ut två rapporter med fokus på unga, dels om effekter av covid-19-pandemin på gruppens livsvillkor dels om ungas politiska deltagande.

Under året publicerades två utgåvor av Forte Magasin på huvudtemat migration och integration respektive ungas psykiska hälsa. Tidningen erbjuder populärvetenskaplig läsning om den forskning Forte finansierar. Artiklarna publiceras även på Fortes webbplats, och vissa texter får dessutom spridning genom ett samarbete med Forskning.se. Under 2022 ökade antalet prenumeranter från 1 860 till 3 510 – delvis tack vare samarbetet med Forskning.se. Utgåvor av tidningen beställs även som lösnummer eller går att ta del av digitalt. Under hösten belönades magasinet med ett silver i Publishingpriset, i kategorin verksamhetstidningar.

Fortes publikationer har beställts i 1 262 exemplar och laddats ned 7 225 gånger under året. Mest efterfrågad var rapporten *Psykiskt välbefinnande, psykiska besvär och psykiatriska tillstånd hos barn och unga*. Via distributionstjänsten Utbudet förmedlades ytterligare nära 12 000 exemplar av Fortes publikationer som kostnadsfritt lärar- och elevmaterial.

**RESULTAT-  
REDOVISNING**

1. Forsknings-  
finansiering
2. Prioriterade  
satsningar och  
områden
- 3 Nationellt och  
internationellt  
samarbete
4. Nationella  
politiska  
ramverk och  
målsättningar
- 5. Kommunikation**
6. Organisation  
och personal

**FINANSIELL  
REDOVISNING**

Sammanställning  
över väsentliga  
uppgifter

Resultaträkning

Balansräkning

Anslagsredovisning

Tilläggsupplysningar  
och noter



## 5.3 DIGITAL KOMMUNIKATION

### Webb

Fortes huvudsakliga webbplats, Forte.se, är en viktig plattform för effektiv kommunikation till våra målgrupper. Här samlas all information som rör Fortes verksamhet, utlysningar, finansierade projekt, nya satsningar, kommande evenemang, publikationer, artiklar med mera. Forte.se är framför allt ett viktigt verktyg för att utföra vårt uppdrag att finansiera forskning, och den riktar sig i första hand till forskare som är intresserade av finansiering eller som har pågående bidrag från Forte. Under 2022 har Forte.se haft över 200 000 besök. Mest läst är innehåll som rör Fortes utlysningar, samt populärvetenskapliga artiklar om den forskning vi finansierar.

### Nyhetsbrev

Många i Fortes målgrupper får kännedom om våra nyheter, utlysningar och evenemang genom vårt nyhetsbrev. Under 2022 har antalet prenumeranter som öppnar nyhetsbrevet ökat, vilket är ett tecken på att prenumeranterna upplever att innehållet i Fortes nyhetsbrev är relevant och intressant. Antalet nya prenumeranter ökade med runt fyra procent.

### Sociala medier

Fortes kommunikation i sociala medier är ett viktigt sätt att nå ut till befintliga och nya målgrupper och öka engagemanget för våra områden och satsningar. Under 2022 har vi intensifierat vårt redaktionella arbete och publicerat mer kanalpassade bilder och filmklipp i våra sociala kanaler. Under 2022 blev LinkedIn Fortes största kanal i sociala medier, med över 4 215 följare. Sammanlagt har Forte nära 9 500 följare på Twitter, Facebook och LinkedIn.



**RESULTAT-  
REDOVISNING**

1. Forsknings-  
finansiering
  2. Prioriterade  
satsningar och  
områden
  - 3 Nationellt och  
internationellt  
samarbete
  4. Nationella  
politiska  
ramverk och  
målsättningar
- 5. Kommunikation**
6. Organisation  
och personal

FINANSIELL  
REDOVISNING

- Sammanställning  
över väsentliga  
uppgifter
- Resultaträkning
- Balansräkning
- Anslagsredovisning
- Tilläggsupplysningar  
och noter



## 5.4 PRESS

Fortes ansvarsområden är ständigt aktuella i samhällsdebatten. Nästintill dagligen går det att ta del av frågor inom våra ämnen i media. Hälsa, arbetsliv och välfärd har fortsatt att vara i fokus för nyhetsbevakningen även efter covid-19-pandemin, bland annat på grund av oro i omvärlden och ekonomisk osäkerhet. Den forskning vi finansierar uppmärksammas ofta, liksom våra kunskapsöversikter. Såväl media på lokal- och riksnivå rapporterar om forskare med medel från oss och deras resultat. De pressmeddelanden vi publicerat under året har framför allt rört våra bidragsbeslut om finansiering av ny forskning.

Figur 21 visar att Forte under 2022 har nämnts i 720 olika införanden i media. Räckvidden, det vill säga antalet personer som potentiellt kan ha nåtts av införandena, var 43,4 miljoner under året.

Figur 21 | **Forte i media 2020-2022**

NYCKELTAL	2022	2021	2020
Omnämmanden (antal)	720	431	391
Räckvidd (miljoner)	43,4	48,5	30,5

**RESULTAT-  
REDOVISNING**

1. Forskningsfinansiering
2. Prioriterade satsningar och områden
- 3 Nationellt och internationellt samarbete
4. Nationella politiska ramverk och målsättningar
- 5. Kommunikation**
6. Organisation och personal

**FINANSIELL  
REDOVISNING**

Sammanställning över väsentliga uppgifter

Resultaträkning

Balansräkning

Anslagsredovisning

Tilläggsupplysningar och noter



## 5.5 MÅLUPPFYLLELSE

År 2022 har varit ett produktivt år med en mängd genomförda kommunikationsinsatser och aktiviteter. Den digitala omställning som skedde med anledning av covid-19-pandemin har lett till att Forte, även under 2022, arrangerat möten, hearingar, seminarier och konferenser i framför allt digital form. Fördelarna med den digitala kommunikationen är att vi nått ut till fler personer med större geografisk spridning över Sverige. Insatserna är också mer tillgängliga för målgrupper som annars är svåra att nå, till exempel medarbetare inom socialtjänsten, intresseorganisationer och brukare. Nackdelarna med digitala kommunikationsaktiviteter är att det begränsar möjligheterna till dialog och nätverkande för våra målgrupper.

Forte strävar efter ett integrerat arbetssätt vad gäller myndighetens kommunikation. Detta innebär att kommunikationsinsatser löpande genomförs med relevanta målgrupper i prioriterade satsningar och uppdrag, till exempel i Fortes tre nationella forskningsprogram, i satsningen på prevention och folkhälsa samt kring våld i nära relationer och hedersrelaterat våld.

Fortes mål att arbeta med effektiv och målgruppsanpassad kommunikation och samverkan uppfylls väl genom de forskningsöversikter, kunskapskartläggningar och populärvetenskapliga skrifter som Forte tagit fram och spridit under året. Målet att Fortes kommunikationsverksamhet ska bidra till att kommunicera Forte-finansierad forskning och forskningsresultat bedöms ha uppfyllts mycket väl.

**RESULTAT-  
REDOVISNING**

1. Forsknings-  
finansiering
2. Prioriterade  
satsningar och  
områden
3. Nationellt och  
internationellt  
samarbete
4. Nationella  
politiska  
ramverk och  
målsättningar
5. Kommunikation
6. **Organisation  
och personal**

**FINANSIELL  
REDOVISNING**

- Sammanställning  
över väsentliga  
uppgifter
- Resultaträkning
- Balansräkning
- Anslagsredovisning
- Tilläggsupplysningar  
och noter



# 6. Organisation och personal

Under 2022 har Forte fortsatt att utveckla sin verksamhet med fokus på intern styrning och kontroll, informationssäkerhet och effektivare utnyttjande av våra kontorsadministrativa system. Vi har välkomnat en ny styrelse och rekryterat flera nya kollegor.



**RESULTAT-  
REDOVISNING**

1. Forskningsfinansiering
2. Prioriterade satsningar och områden
- 3 Nationellt och internationellt samarbete
4. Nationella politiska ramverk och målsättningar
5. Kommunikation
- 6. Organisation och personal**

**FINANSIELL  
REDOVISNING**

- Sammanställning över väsentliga uppgifter
- Resultaträkning
- Balansräkning
- Anslagsredovisning
- Tilläggsupplysningar och noter



## 6.1 FÖRÄNDRINGAR OCH VERKSAMHETSUTVECKLING

### Förändringar i styrelsen

År 2022 tillträdde nya styrelseledamöter i Fortes styrelse. De nya ledamöterna utsågs under 2021, av regeringen respektive en elektorsförsamling.

### Ekonomi och styrning

Forte har under året fortsatt arbetet med att renodla de interna beslutsprocesserna samt att systematiskt utveckla den ekonomiska styrningen, bland annat gällande budgetuppföljningen. En economicontroller anställdes under våren 2022. Styrelsen fattade beslut om en reviderad arbetsordning för att förtydliga ansvarsfördelningen mellan styrelsen och generaldirektören. I samband med justeringen gjordes även ändringar i Fortes delegations- och beslutsordning.

### Informationssäkerhet

Forte har under 2022 vidtagit olika åtgärder för att stärka informationssäkerheten på myndigheten. Forte har anlitat extern kompetens som under året har haft i uppdrag att ta fram ett ledningssystem, en informationssäkerhetspolicy, styrdokument och riktlinjer i enlighet med de föreskrifter som Myndigheten för samhällsskydd och beredskap (MSB) tagit fram. Arbetet har bland annat inneburit att utforma en modell för informationsklassning, dokument för riskbedömning och säkerhetsåtgärder samt att etablera arbetssätt för kontroller och efterlevnad. Arbetet ska slutföras under första halvåret 2023.

Samtliga medarbetare har genomgått en webbaserad fortbildning i informationssäkerhet. Fortes ledningsgrupp får också årligen en särskild genomgång i informationssäkerhet av informationssäkerhetsexpert.

Fortes löpande IT-drift (V-drift) hanteras av Vinnova, som även administrerar flera andra myndigheters IT-drift. Administrationen av forskningsfinansieringen hanteras i systemet Prisma som ägs gemensamt med Vetenskapsrådet och Formas. Både inom V-drift och Prisma hålls regelbundna möten mellan de myndigheter som ingår i samarbetet, där informationssäkerhet är en regelbundet återkommande fråga. Den sammantagna bedömningen är att de ovan beskrivna initiativen, liksom den löpande samverkan mellan myndigheterna, medför att Forte har en god förmåga att möta framtida behov och krav på säkerhet.

### Distansarbete

I och med att restriktionerna som infördes i samband med covid-19-pandemin upphävdes under 2022 har Forte tagit fram riktlinjer för distansarbete. Enskilda avtal har tecknats med arbetstagare som önskar arbeta del av arbetstiden på distans.

RESULTAT-  
REDOVISNING

1. Forsknings-  
finansiering
2. Prioriterade  
satsningar och  
områden
- 3 Nationellt och  
internationellt  
samarbete
4. Nationella  
politiska  
ramverk och  
målsättningar
5. Kommunikation
- 6. Organisation  
och personal**

FINANSIELL  
REDOVISNING

- Sammanställning  
över väsentliga  
uppgifter
- Resultaträkning
- Balansräkning
- Anslagsredovisning
- Tilläggsupplysningar  
och noter



## 6.2 KOMPETENSFÖRSÖRJNING

En god kompetensförsörjning är nödvändig för att Forte ska kunna utföra sina uppgifter och nå målen för verksamheten. Forte arbetar långsiktigt för att säkerställa att vi har medarbetare med nödvändig kompetens och erfarenhet. Den myndighetsövergripande planen utgår från avdelningarnas kompetensanalyser och den årliga verksamhetsplaneringen.

Viktiga delar i detta arbete är att identifiera och justera strategiska kompetensbehov i relation till verksamhetens mål och förändringsarbete. Med tanke på kommande utmaningar, till exempel nya uppdrag och förändrade arbetssätt bland annat som en konsekvens av covid-19-pandemin, behöver vi även öka vår kompetens inom förändringsledning och kulturfrågor.

Under 2022 har Forte initierat ett arbete med en utvecklad kompetensinventering. Med individuella kompetensplaner, som bland annat tas fram under medarbetarsamtalen, kan utvecklingsinsatser för medarbetare prioriteras i förhållande till de strategiska kompetensbehoven. En avvägning görs också om nya kompetenser ska tillföras genom rekrytering av nya medarbetare.

Under 2022 hade Forte 33 årsarbetare och i medeltal 39 anställda, varav 29 kvinnor och 10 män. I ledningsgruppen ingick två kvinnor och tre män. Personalens medelålder var i slutet av året 47,5 år.

### Kompetensutveckling

En central del i Fortes löpande arbete med att erbjuda en bra arbetsplats är möjligheten till kompetensutveckling. Flera olika utvecklingsinsatser har genomförts under året, bland annat utbildningar i Excel, Microsoft 365 och informationssäkerhet.

Sedan 2019 är Forte en del av Rörlighet i Staten (RIS), ett samarbetsprojekt med cirka 15 myndigheter, som syftar till att öka rörligheten och möjligheterna till kompetensutveckling för medarbetare inom staten. Inom ramen för samarbetet har medarbetare vid Forte deltagit i olika utvecklingsprogram.

### Rekryteringar

Genom rekryteringar och omfördelningar av resurser under 2022 har myndigheten tillförts och tagit tillvara befintliga kompetenser som bedöms öka Fortes möjligheter att genomföra tillkommande uppdrag och prioriterade satsningar.

Forte har under 2022 rekryterat tre nya ordinarie medarbetare. En del av rekryteringarna har gjorts för att ersätta personal som slutat eller beviljats tjänstledighet. Under året har Forte också tagit emot två praktikanter från Stockholms universitet, som deltagit i arbetet på forskningsavdelningen och kommunikationsavdelningen.

Figur 22 | Anställdas sjukfrånvaro (procent)

SJUKFRÅNVARO	2022	2021
Total sjukfrånvaro	5,33%	1,58%
Långtidssjukfrånvaro (60 dagar eller mer) i förhållande till total sjukfrånvaro	68,32%	55,41%
Kvinnor	7,06%	1,66%
Män	0,45%	1,39%
Anställda -29 år	-	-
Anställda 30 år - 49 år	9,42%	2,98%
Anställda 50 år-	0,31%	0,52%

**RESULTAT-  
REDOVISNING**

1. Forsknings-  
finansiering
2. Prioriterade  
satsningar och  
områden
- 3 Nationellt och  
internationellt  
samarbete
4. Nationella  
politiska  
ramverk och  
målsättningar
5. Kommunikation
- 6. Organisation  
och personal**

FINANSIELL  
REDOVISNING

- Sammanställning  
över väsentliga  
uppgifter
- Resultaträkning
- Balansräkning
- Anslagsredovisning
- Tilläggsupplysningar  
och noter



## 6.2 KOMPETENSFÖRSÖRJNING

### Arbetsmiljö

Forte ska vara en hälsofrämjande organisation som ger förutsättningar för en god balans mellan arbete och fritid. Vi vill skapa förutsättningar för god hälsa hos våra medarbetare och därmed färre sjukskrivningar. Forte har både friskvårdsbidrag och möjlighet till friskvårdande aktiviteter under en timme per vecka på arbetstid.

Under året har alla medarbetare fått utbildning i hjärt-lungräddning. Personalen har också erbjudits utbildning kring ergonomi, och varje medarbetare har fått möjlighet till en individuell ergonomi-genomgång med fysioterapeut.

I figur 22 redovisas anställdas totala sjukfrånvaro i förhållande till den sammanlagda ordinarie arbetstiden. Tabellen redovisar också andel av den totala sjukfrånvaron som varit under en sammanhängande tid av 60 dagar eller mer. I tabellen redovisas även sjukfrånvaro fördelat på kön och ålder i förhållande till respektive grupps sammanlagda ordinarie arbetstid.

Den totala sjukfrånvaron under 2022 var högre än under 2021. Eftersom Forte är en myndighet med ett litet antal anställda kan enskilda långtidssjukskrivningar påverka sjukfrånvarostatistiken markant. Långtidssjukfrånvaron utgjorde 68 procent av den totala sjukfrånvaron under året.

**RESULTAT-  
 REDOVISNING**

1. Forskningsfinansiering
2. Prioriterade satsningar och områden
3. Nationellt och internationellt samarbete
4. Nationella politiska ramverk och målsättningar
5. Kommunikation
- 6. Organisation och personal**

**FINANSIELL  
 REDOVISNING**

- Sammanställning över väsentliga uppgifter
- Resultaträkning
- Balansräkning
- Anslagsredovisning
- Tilläggsupplysningar och noter



## 6.3 KOSTNADER OCH INTÄKTER PER VERKSAMHETSOMRÅDE

Enligt portalparagrafen i Fortes instruktion ska vi främja och stödja grundforskning och behovsstyrd forskning inom våra områden. Således bör forskningsfinansiering utgöra ett verksamhetsområde. Inom ramen för den uppgiften ska Forte särskilt beakta ett antal aspekter som relaterar till forskningsfinansiering. Ansvar för kommunikation om forskning och forskningsresultat, som också följer av Fortes instruktion, går inte enbart att hänföra till

forskningsfinansieringen utan bör även det ses som ett eget verksamhetsområde, då kommunikationsaktiviteterna är bredare än satsningar kopplade till de specifika forskningsfinansieringsinsatserna. Övriga aspekter som ska bidra till portalparagrafen redovisas inom verksamhetsområdet forskningsfinansiering.

I årsredovisningen 2022 redovisar Forte således kostnader och intäkter för två verksamhetsområden:

Forskningsfinansiering samt Kommunikation (Figur 23). Det tidigare området Temaplattformen upphörde enligt överenskommelse med ESF-rådet under 2021. Därför finns Temaplattformen endast med för jämförelseåren 2020–2021. Kostnader och intäkter för stödverksamhet fördelas till kärnverksamheten utifrån antal årsarbetskrafter inom varje område. Intäkterna specificeras på anslag respektive övriga intäkter.

Figur 23 | **Kostnader och intäkter (tkr)** fördelade per verksamhetsområde

VERKSAMHETSOMRÅDE (TKR)	2022	2021	2020
<b>Forskningsfinansiering</b>			
Kostnader	52 569	51 243	47 255
Intäkter av anslag	49 882	49 397	45 045
Övriga intäkter	2 687	1 845	2 210
<b>Kommunikation</b>			
Kostnader	13 878	13 089	12 549
Intäkter av anslag	13 818	12 977	12 542
Övriga intäkter	59	111	7
<b>Temaplattformen</b>			
Kostnader	-	3 359	6 667
Intäkter av anslag	-	941	1 809
Övriga intäkter	-	2 418	4 858
<b>Totalt</b>			
Kostnader	66 447	67 690	66 471
Intäkter av anslag	63 700	63 316	59 396
Övriga intäkter	2 746	4 375	7 075

*Utfallet 2021 visade ett tydligt skifte av kostnader från Temaplattformen till Forskningsfinansiering. Det berodde på att arbetet inom ramen för Temaplattformen upphörde under året. Befintlig personal överfördes då till områden inom Forskningsfinansiering för att tillvarata upparbetad kompetens. Förändringen har fått full effekt 2022, varför kostnaderna för Forskningsfinansiering har fortsatt att öka något i förhållande till 2021.*

**RESULTAT-  
 REDOVISNING**

1. Forskningsfinansiering
2. Prioriterade satsningar och områden
- 3 Nationellt och internationellt samarbete
4. Nationella politiska ramverk och målsättningar
5. Kommunikation
- 6. Organisation och personal**

**FINANSIELL  
 REDOVISNING**

- Sammanställning över väsentliga uppgifter
- Resultaträkning
- Balansräkning
- Anslagsredovisning
- Tilläggsupplysningar och noter



## 6.4 PRESTATIONER OCH PERSONALKOSTNADER

Fortes huvuduppgift är att fördela medel till forskning inom de områden som är utpekade i vår instruktion och till verksamhet som är kopplad till forskningsfinansieringen. Figurerna nedan visar hur

storleken på Fortes forskningsfinansiering har utvecklats under de tre senaste åren. Sedan 2020 har bidragen ökat med 92 miljoner kronor.

Figur 24 | **Verksamhetens prestationskostnader**

KOSTNADER (TKR)	2022	2021	2020
<b>Lämnade bidrag*</b>	823 871	821 351	731 898
<b>Verksamhetens kostnader</b>	66 447	67 690	66 471
<b>varav kostnad för Temaplattformen (TP)</b>	-	3 359	6 667
<b>Verksamhetens kostnader exklusive TP i procent av lämnade bidrag</b>	8%	8%	8%
<b>Kostnad för beredningsgrupper</b>	6 658	7 257	5 254

\*enligt resultaträkningen

Figur 25 | **Verksamhetens personalkostnader**

KOSTNADER (TKR)	2022	2021	2020
<b>Förvaltningsanslaget</b>	28 731	29 900	25 040
<b>Forskningsanslaget</b>	12 838	12 283	13 184
<b>Övrig bidragsfinansiering</b>	1 232	2 025	5 185
<b>Totala personalkostnader</b>	42 801	44 209	43 410
<b>Förändring tkr</b>	-1 408	799	1 444
<b>Förändring %</b>	-3%	2%	3%



**RESULTAT-  
REDOVISNING**

1. Forskningsfinansiering
2. Prioriterade satsningar och områden
- 3 Nationellt och internationellt samarbete
4. Nationella politiska ramverk och målsättningar
5. Kommunikation
- 6. Organisation och personal**

FINANSIELL  
REDOVISNING

Sammanställning  
över väsentliga  
uppgifter

Resultaträkning

Balansräkning

Anslagsredovisning

Tilläggsupplysningar  
och noter



## 6.5 MÅLUPPFYLLELSE

För att Forte ska kunna uppnå målen för verksamheten krävs en väl fungerande organisation och kompetensförsörjning. Under 2022 har Forte genomfört förbättringar av flera interna processer och utvecklat den ekonomiska styrningen för att uppnå en mer effektiv organisation.

Under året har vi också gjort ett utvecklingsarbete för att stärka myndighetens informationssäkerhet. De aktiviteter som genomförts under året medför att Forte har en god förmåga att möta framtida behov och krav på säkerhet.

Forte har väl uppfyllt målen för 2022, utvecklat och anpassat verksamheten samt utfört sitt uppdrag med hög kvalitet. Sjukfrånvaron är fortsatt relativt låg och arbetsmiljön är god.

FÖRORD  
INNEHÅLL  
ÅRET I KORTHET  
INLEDNING

**RESULTAT-  
REDOVISNING**

1. Forsknings-  
finansiering
2. Prioriterade  
satsningar och  
områden
3. Nationellt och  
internationellt  
samarbete
4. Nationella  
politiska  
ramverk och  
målsättningar
5. Kommunikation
6. Organisation  
och personal

**FINANSIELL  
REDOVISNING**

Sammanställning  
över väsentliga  
uppgifter

Resultaträkning

Balansräkning

Anslagsredovisning

Tilläggsupplysningar  
och noter

# FINANSIELL REDOVISNING



## SAMMANSTÄLLNING ÖVER VÄSENTLIGA UPPGIFTER

VÄSENTLIGA UPPGIFTER (TKR)	2022	2021	2020	2019	2018
<b>Låneram Riksgäldskontoret</b>					
Beviljad	4 000	4 000	4 000	4 000	4 000
Utnyttjad	914	2 019	1 648	1 640	554
<b>Kontokrediter Riksgäldskontoret</b>					
Beviljad	2 000	2 000	2 000	2 000	2 000
Maximalt utnyttjad	0	0	0	7 937	4 931
<b>Räntekonto Riksgäldskontoret</b>					
Ränteintäkter	56	0	0	0	0
Räntekostnader	0	0	0	15	54
<b>Avgiftsintäkter</b>					
<i>Avgiftsintäkter som disponeras</i>					
Beräknat belopp enligt regleringsbrev	0	0	0	0	0
Avgiftsintäkter	744	391	600	301	0
<b>Anslagskredit</b>					
Beviljad Uo 09 6:1 ap.1	1 230	1 171	1 094	1 077	1 037
Utnyttjad Uo 09 6:1 ap.1	0	344	0	422	0
Beviljad Uo 09 6:2 ap.1	23 595	22 905	19 845	18 045	18 195
Utnyttjad Uo 09 6:2 ap.1	0	2 148	0	1 709	0
<b>Anslag</b>					
<i>Ramanslag</i>					
Anslagssparande Uo 09 6:1 ap.1	1 193	0	911	0	0
Anslagssparande Uo 09 6:2 ap.1	715	0	459	0	30 512



# SAMMANSTÄLLNING ÖVER VÄSENTLIGA UPPGIFTER

VÄSENTLIGA UPPGIFTER (TKR)	2022	2021	2020	2019	2018
<b>Bemyndiganden</b>					
<i>Anslag Uo 09 6:2 ap.1 Forskning</i>					
Tilldelade	2 300 000	2 300 000	2 800 000	2 800 00	1 280 000
Summa gjorda åtaganden	1 357 199	1 482 103	1 240 209	1 421 445	1 301 132
<i>Anslag Uo 09 4:5 ap.12 Forskning inom äldreområdet</i>					
Tilldelade	108 000	108 000	70 000	70 000	70 000
Summa gjorda åtaganden	15 320	51 320	53 900	51 960	63 750
<i>Anslag Uo 24 1:2 ap.2 Verk f innov.syst: F - del till Forte</i>					
Tilldelade	15 000	23 000	20 250	7 850	0
Summa gjorda åtaganden	0	0	0	0	0
<b>Personal</b>					
Antalet årsarbetskrafter (st)	33	33	36	33	31
Medelantalet anställda (st)*	39	36	38	35	33
<b>Driftkostnad per årsarbetskraft</b>	1 962	2 035	1 831	2 047	1 740
<b>Kapitalförändring</b>					
Årets	0	0	0	0	0
Balanserad	0	0	0	0	0

\* I beräkningen av medelantalet anställda från och med 2021 är inte eventuellt tjänstledig personal frånräknad.



# RESULTATRÄKNING

RESULTATRÄKNING (TKR)	NOT	2022	2021
<b>Verksamhetens intäkter</b>			
Intäkter av anslag	1	63 700	63 316
Intäkter av avgifter och andra ersättningar	2	744	391
Intäkter av bidrag	3	1 946	3 983
Finansiella intäkter	4	56	0
<b>Summa</b>		<b>66 447</b>	<b>67 690</b>
<b>Verksamhetens kostnader</b>			
Kostnader för personal	5	-42 801	-44 209
Kostnader för lokaler		-4 665	-4 347
Övriga driftkostnader	6	-17 277	-18 602
Finansiella kostnader	7	-17	0
Avskrivningar och nedskrivningar	8	-1 687	-533
<b>Summa</b>		<b>-66 447</b>	<b>-67 690</b>
<b>Verksamhetsutfall</b>		<b>0</b>	<b>0</b>
<b>Transfereringar</b>			
Medel som erhållits från statens budget för finansiering av bidrag	1	800 383	784 863
Medel som erhållits från myndigheter för finansiering av bidrag		23 488	36 488
Lämnade bidrag	9	-823 871	-821 351
<b>Saldo</b>		<b>0</b>	<b>0</b>
<b>Årets kapitalförändring</b>		<b>0</b>	<b>0</b>



# BALANSRÄKNING

BALANSRÄKNING (TKR)	NOT	2022-12-31	2021-12-31
<b>TILLGÅNGAR</b>			
<b>Immateriella anläggningstillgångar</b>			
Balanserade utgifter för utveckling	10	0	774
Rättigheter och andra immateriella anläggningstillgångar	11	37	73
<b>Summa</b>		<b>37</b>	<b>847</b>
<b>Materiella anläggningstillgångar</b>			
Förbättringsutgifter på annans fastighet	12	123	204
Maskiner, inventarier, installationer m.m.	13	818	1 040
<b>Summa</b>		<b>941</b>	<b>1 244</b>
<b>Kortfristiga fordringar</b>			
Fordringar hos andra myndigheter	14	514	463
Övriga kortfristiga fordringar	15	42	28
<b>Summa</b>		<b>556</b>	<b>491</b>
<b>Periodavgränsningsposter</b>			
Förutbetalda kostnader	16	1 590	1 407
Upplupna bidragsintäkter	17	0	183
Övriga upplupna intäkter	18	22	0
<b>Summa</b>		<b>1 612</b>	<b>1 590</b>
<b>Avräkning med statsverket</b>			
Avräkning med statsverket	19	8 142	3 589
<b>Summa</b>		<b>8 142</b>	<b>3 589</b>
<b>Kassa och bank</b>			
Behållning räntekonto i Riksgäldskontoret	20	6 554	5 481
<b>Summa</b>		<b>6 554</b>	<b>5 481</b>
<b>SUMMA TILLGÅNGAR</b>		<b>17 843</b>	<b>13 242</b>

BALANSRÄKNING (TKR)	NOT	2022-12-31	2021-12-31
<b>KAPITAL OCH SKULDER</b>			
<b>Myndighetskapital</b>			
	21		
Statskapital	22	64	64
Balanserad kapitalförändring		0	0
Kapitalförändring enligt resultaträkningen		0	0
<b>Summa</b>		<b>64</b>	<b>64</b>
<b>Avsättningar</b>			
Övriga avsättningar	23	601	648
<b>Summa</b>		<b>601</b>	<b>648</b>
<b>Skulder m.m.</b>			
Lån i Riksgäldskontoret	24	914	2 019
Kortfristiga skulder till andra myndigheter	25	2 765	3 644
Leverantörsskulder	26	1 201	2 659
Övriga kortfristiga skulder	27	817	585
<b>Summa</b>		<b>5 698</b>	<b>8 907</b>
<b>Periodavgränsningsposter</b>			
Upplupna kostnader	28	2 765	2 880
Oförbrukade bidrag	29	7 776	743
Övriga förutbetalda intäkter	30	939	0
<b>Summa</b>		<b>11 480</b>	<b>3 623</b>
<b>SUMMA KAPITAL OCH SKULDER</b>		<b>17 843</b>	<b>13 242</b>



# ANSLAGSREDOVISNING

## Redovisning mot anslag

ANSLAG (TKR)	NOT	INGÅENDE ÖVERFÖRINGS- BELOPP	ÅRETS TILLDELNING ENL. REGL.BREV	TOTALT DISPONIBELT BELOPP	UTGIFTER	UTGÅENDE ÖVERFÖRINGS- BELOPP
Uo 09 4:5 Ramanslag						
Stimulansbidrag och åtgärder inom äldreområdet						
ap.12 Forskning inom äldreområdet	31	0	36 000	36 000	-36 000	0
Uo 09 6:1 Ramanslag						
ap.1 Forskningsrådet för hälsa, arbetsliv och välfärd: Förvaltning	32	-344	41 002	40 658	-39 465	1 193
Uo 09 6:2 Ramanslag						
ap.1 Forskningsrådet för hälsa, arbetsliv och välfärd: Forskning	33	-2 148	786 503	784 355	-783 639	715
Uo 24 1:2 Ramanslag						
Verket för innovationssystem: Forskning och utveckling						
ap.2 - del till Forskningsrådet för hälsa, arbetsliv och välfärd	34	0	5 000	5 000	-5 000	0
<b>Summa</b>		<b>-2 492</b>	<b>868 505</b>	<b>866 013</b>	<b>-864 105</b>	<b>1 908</b>



# ANSLAGSREDOVISNING

## Redovisning av beställningsbemyndigande i årsredovisningen

ANSLAG/ANSLAGSBENÄMNING (TKR)	NOT	TILLDELAT BEMYN- DIGANDE	INGÅENDE ÅTAGANDEN	UTESTÅENDE ÅTAGANDEN	UTESTÅENDE ÅTAGANDENAS FÖRDELNING PER ÅR			
					2023	2024	2025	2026-2028
Uo 09 4:5 Ramanslag								
Stimulansbidrag och åtgärder inom äldreområdet								
ap.12 Forskning inom äldreområdet	35	108 000	51 320	15 320	9 970	5 350	0	0
Uo 09 6:2 Ramanslag								
ap.1 Forskningsrådet för hälsa, arbetsliv och välfärd: Forskning	36	2 300 000	1 482 103	1 357 199	696 267	422 803	196 294	41 835
Uo 24 1:2 Ramanslag								
Verket för innovationssystem: Forskning och utveckling								
ap.2 Verk f innov.syst: F-del till Forskningsrådet för hälsa, arbetsliv och välfärd	37	15 000	0	0	0	0	0	0
<b>Summa</b>		<b>2 423 000</b>	<b>1 533 423</b>	<b>1 372 519</b>	<b>706 237</b>	<b>428 153</b>	<b>196 294</b>	<b>41 835</b>



1. Forskningsfinansiering
2. Prioriterade satsningar och områden
- 3 Nationellt och internationellt samarbete
4. Nationella politiska ramverk och målsättningar
5. Kommunikation
6. Organisation och personal

Sammanställning  
över väsentliga  
uppgifter

Resultaträkning

Balansräkning

Anslagsredovisning

**Tilläggsupplysningar  
och noter**



## TILLÄGGSUPPLYSNINGAR OCH NOTER

Alla belopp redovisas i tusentals kronor (tkr) om inget annat anges. Till följd av detta kan summeringsdifferenser förekomma.

### Redovisningsprinciper

#### Tillämpade redovisningsprinciper

Myndighetens bokföring följer god redovisningssed och förordningen (2000:606) om myndigheters bokföring samt Ekonomistyrningsverkets (ESV:s) föreskrifter och allmänna råd till denna förordning. Årsredovisningen är upprättad i enlighet med förordningen (2000:605) om årsredovisning och budgetunderlag samt ESV:s föreskrifter och allmänna råd till denna förordning.

I enlighet med ESV:s föreskrifter till 10 § FBF (Förordning om myndigheters bokföring) tillämpar myndigheten brytdagen den 5 januari. Efter brytdagen har fakturor överstigande 50 tkr bokförts som periodavgränsningsposter.

#### Kostnadsmässig anslagsavräkning

Semesterdagar som intjänats före år 2009 avräknas, från och med år 2009, anslaget först vid uttaget enligt undantagsbestämmelsen. Utgående balansen år 2021, 21 tkr, understiger periodiseringsgränsen. Därför har kvarvarande belopp kostnadsförts i sin helhet 2022.

### Upplysningar för jämförelseändamål

Forte har sedan år 2021 en immateriell anläggnings-tillgång under uppförande. Tillgången avser ett webbutvecklingsprojekt. Under år 2022 har det framkommit att arbetet inte uppfyller kvalitetskraven och Forte bedömer att leverantören inte kommer att kunna färdigställa projektet. Samarbetet har därför avslutats och en advokat har gjort en bedömning av rättsläget. På grund av den osäkerhet som finns om det hittills nedlagda arbetet går att använda av en ny leverantör, iakttar Forte försiktighet och gör en nedskrivning med hela det upparbetade anskaffningsvärdet, 1 131 tkr. I och med nedskrivningen har även lånet amorterats med motsvarande belopp.

### Värderingsprinciper

#### Anläggningstillgångar

Som anläggningstillgångar redovisas egenutvecklade dataprogram, förvärvade licenser och rättigheter samt maskiner och inventarier som har ett anskaffningsvärde om minst 25 tkr och en beräknad ekonomisk livslängd som uppgår till lägst tre år. Beloppsgränsen för förbättringsutgifter på annans fastighet är 50 tkr.

Bärbara datorer liksom mobiltelefoner och läsplattor anses ha en kortare livslängd än tre år och kostnadsförs därför direkt. Konst ses som en bestående tillgång och avskrivs inte.

Större anskaffningar av likartade tillgångar där värdet uppgår till minst 50 tkr ska redovisas som anläggningstillgångar även om värdet av respektive tillgång understiger 25 tkr. Övriga kriterier för anläggningstillgång ska dock vara uppfyllda.

#### Tillämpade avskrivningstider

- 3 år Egenutvecklade dataprogram, licenser, rättigheter
- 3 år Datorer och kringutrustning
- 5 år Maskiner och andra tekniska anläggningar
- 5 år Bilar och andra transportmedel
- 5 år Inredningsinventarier
- 5 år Övriga inventarier

Avskrivningstiden för förbättringsutgifter på annans fastighet uppgår till beräknad nyttjandeperiod. Nuvarande hyreskontrakt löper till och med 2024-05-31.

Avskrivning sker enligt linjär avskrivningsmetod från den månad tillgången kan tas i bruk.

#### Omsättningstillgångar

Fordringar har tagits upp till det belopp varmed de beräknas inflyta.

#### Skulder

Skulderna har tagits upp till nominellt belopp.

1. Forsknings-  
finansiering
2. Prioriterade  
satsningar och  
områden
- 3 Nationellt och  
internationellt  
samarbete
4. Nationella  
politiska  
ramverk och  
målsättningar
5. Kommunikation
6. Organisation  
och personal

Sammanställning  
över väsentliga  
uppgifter

Resultaträkning

Balansräkning

Anslagsredovisning



# TILLÄGGSUPPLYSNINGAR OCH NOTER

## **Anställdas sjukfrånvaro**

Siffror över anställdas sjukfrånvaro redovisas i resultatredovisningen, se avsnitt [6. Organisation och personal](#), Figur 22.



## TILLÄGGSUPPLYSNINGAR OCH NOTER

NOTER TILL RESULTATRÄKNING (TKR)		2022	2021
<b>Not 1</b>	<b>Intäkter av anslag</b>		
	Förvaltningsanslaget	39 445	40 277
	Forskningsanslaget	24 256	23 039
	<b>Summa</b>	<b>63 700</b>	<b>63 316</b>
	Summa utgifter i anslagsredovisningen	-864 105	-848 219
	<b>Saldo</b>	<b>-800 404</b>	<b>-784 904</b>
	<i>Spec</i>		
	Minskning av semesterlöneskuld som intjänats före år 2009. Denna post har belastat förvaltningsanslaget men inte bokförts som kostnad i resultaträkningen.	21	41
	Medel som erhållits från statens budget för finansiering av bidrag enligt redovisning i transfereringsavsnittet.	800 383	784 863
	<b>Summa spec</b>	<b>800 404</b>	<b>784 904</b>
	Belastningen på förvaltningsanslaget har minskat 2022 på grund av att Forte har haft externa intäkter på sammanlagt 850 tkr (huvudsakligen tjänsteexport). Belastningen på forskningsanslaget har ökat 2022 med anledning av personalkostnader i enlighet med Fortes vägledande principer för fördelning av verksamhetskostnader samt utökad konsultstöd för kommunikationsinsatser.		
<b>Not 2</b>	<b>Intäkter av avgifter och andra ersättningar</b>		
	Intäkter enligt 4 § avgiftsförordningen	20	0
	Intäkter av tjänsteexport enligt 4 § avgiftsförordningen utomlands (ej EU)	693	0
	Övriga intäkter av avgifter och andra ersättningar, inomstatliga	0	348
	Övriga intäkter av avgifter och andra ersättningar, utomstatliga	6	43
	Realisationsvinst vid försäljning av inventarier	25	0
	<b>Summa</b>	<b>744</b>	<b>391</b>
	Forte har avtalat med NordForsk (en organisation under Nordiska Ministerrådet) om att låna ut en forskningssekreterare från augusti 2022 till juli 2023. Ersättningen bokförs som intäkt av tjänsteexport enligt 4 § avgiftsförordningen.		

NOTER TILL RESULTATRÄKNING (TKR)		2022	2021
<b>Not 3</b>	<b>Intäkter av bidrag</b>		
	Bidrag från statliga myndigheter	1 704	3 731
	Bidrag från andra EU-länder	242	253
	<b>Summa</b>	<b>1 946</b>	<b>3 983</b>
	Minskningen av inomstatliga bidrag beror på att samarbetsprojektet Temaplattformen enligt överenskommelse med ESF-rådet avslutades under 2021.		
<b>Not 4</b>	<b>Finansiella intäkter</b>		
	Ränteintäkter på räntekonto i Riksgäldskontoret	56	0
	<b>Summa</b>	<b>56</b>	<b>0</b>
	Räntesatsen för ränte- och avistakonton hos Riksgälden har sedan 2020-01-08 varit noll. Från och med 4 maj 2022 återinfördes ränta. Procentsatsen har successivt ökat under året. Från och med den 30 november 2022 är räntesatsen 2,507%.		
<b>Not 5</b>	<b>Kostnader för personal</b>		
	Lönekostnader (exklusive arbetsgivaravgifter, pensionspremier och andra avgifter enligt lag och avtal)	27 503	28 532
	<i>Varav lönekostnader ej anställd personal</i>	5 937	6 268
	Sociala avgifter	14 214	14 849
	Övriga kostnader för personal	1 083	828
	<b>Summa</b>	<b>42 801</b>	<b>44 209</b>



## TILLÄGGSUPPLYSNINGAR OCH NOTER

NOTER TILL RESULTATRÄKNING (TKR)		2022	2021
<b>Not 6</b>	<b>Övriga driftkostnader</b>		
	Reparationer och underhåll	3	2
	Resor, representation, information	1 144	1 428
	Köp av varor	503	311
	Köp av tjänster, utomstatligt	6 179	7 252
	Köp av tjänster, inomstatligt	9 416	9 595
	Övrigt	31	13
	<b>Summa</b>	<b>17 277</b>	<b>18 602</b>
	Minskade köp av utomstatliga tjänster avser i huvudsak satsningar på informations-säkerhet och konceptarbete för den nya webben som genomfördes 2021.		
<b>Not 7</b>	<b>Finansiella kostnader</b>		
	Räntekostnader avseende lån i Riksgäldskontoret	17	0
	<b>Summa</b>	<b>17</b>	<b>0</b>
	Räntesatsen för ränte- och avistakonton hos Riksgälden har sedan 2020-01-08 varit noll. Från och med 4 maj 2022 återinfördes ränta. Procentsatsen har successivt ökat under året. Från och med den 30 november 2022 är räntesatsen 2,507%.		
<b>Not 8</b>	<b>Avskrivningar och nedskrivningar</b>		
	Avskrivningar förbättringsutgifter på annans fastighet	81	81
	Avskrivningar maskiner och inventarier	439	422
	Avskrivningar/nedskrivningar imm anläggningstillgångar	1 167	30
	<b>Summa</b>	<b>1 687</b>	<b>533</b>
	Förändringen avser nedskrivning av pågående webbutveckling. Se även upplysningar för jämförelseändamål i tilläggsupplysningarna.		

NOTER TILL RESULTATRÄKNING (TKR)		2022	2021
<b>Not 9</b>	<b>Lämnade bidrag</b>		
	Statliga myndigheter, övriga statliga sektorn	762 417	768 013
	Kommuner och regioner	20 300	29 256
	Övriga länder och internationella organisationer	11 587	2 033
	Övriga organisationer och ideella föreningar	12 884	10 050
	Enskilda utbildningssamordnare	16 684	11 999
	<b>Summa</b>	<b>823 871</b>	<b>821 351</b>
	Huvuddelen av utbetalningarna till internationella organisationer avser forsknings-samarbeten inom ramen för NordForsk (en organisation under Nordiska Ministerrådet). Dessa utbetalningar varierar i omfattning mellan åren		
<b>Not 10</b>	<b>Balanserade utgifter för utveckling</b>		
	Ingående anskaffningsvärde	829	55
	Årets anskaffningar	358	774
	<b>Summa anskaffningsvärde</b>	<b>1 186</b>	<b>829</b>
	Ingående ackumulerade avskrivningar	-55	-55
	Årets nedskrivningar	-1 131	0
	<b>Summa ackumulerade avskrivningar</b>	<b>-1 186</b>	<b>-55</b>
	<b>Utgående bokfört värde</b>	<b>0</b>	<b>774</b>
	Förändringen avser nedskrivningen av den pågående webbutvecklingen. Jämför även uppgifter för jämförelseändamål under tilläggsupplysningarna.		
<b>Not 11</b>	<b>Rättigheter och andra immateriella anläggningstillgångar</b>		
	Ingående anskaffningsvärde	551	472
	Årets anskaffningar	0	79
	<b>Summa anskaffningsvärde</b>	<b>551</b>	<b>551</b>
	Ingående ackumulerade avskrivningar	-478	-448
	Årets avskrivningar	-36	-30
	<b>Summa ackumulerade avskrivningar</b>	<b>-514</b>	<b>-478</b>
	<b>Utgående bokfört värde</b>	<b>37</b>	<b>73</b>



## TILLÄGGSUPPLYSNINGAR OCH NOTER

NOTER TILL BALANSRÄKNING (TKR)	2022-12-31	2021-12-31
<b>Not 12 Förbättringsutgifter på annans fastighet</b>		
Ingående anskaffningsvärde	391	391
<b>Summa anskaffningsvärde</b>	<b>391</b>	<b>391</b>
Ingående ackumulerade avskrivningar	-187	-106
Årets avskrivningar	-81	-81
<b>Summa ackumulerade avskrivningar</b>	<b>-268</b>	<b>-187</b>
<b>Utgående bokfört värde</b>	<b>123</b>	<b>204</b>
<b>Not 13 Maskiner, inventarier, installationer m.m.</b>		
Ingående anskaffningsvärde	4 223	4 164
Årets anskaffningar	224	59
Minskning av ingående anskaffningsvärde vid utrangering	-1 044	0
<b>Summa anskaffningsvärde</b>	<b>3 404</b>	<b>4 223</b>
Ingående ackumulerade avskrivningar	-3 183	-2 761
Årets avskrivningar	-439	-422
Minskning av ingående avskrivningar vid utrangering	1 037	0
<b>Summa ackumulerade avskrivningar</b>	<b>-2 586</b>	<b>-3 183</b>
<b>Utgående bokfört värde</b>	<b>818</b>	<b>1 040</b>
<b>Not 14 Fordringar hos andra myndigheter</b>		
Fordran ingående mervärdesskatt	514	463
<b>Summa</b>	<b>514</b>	<b>463</b>
<b>Not 15 Övriga kortfristiga fordringar</b>		
Lönefordringar	15	0
Lunchkuponger	27	28
<b>Summa</b>	<b>42</b>	<b>28</b>

NOTER TILL BALANSRÄKNING (TKR)	2022-12-31	2021-12-31
<b>Not 16 Förutbetalda kostnader</b>		
Förutbetalda hyreskostnader	1 193	1 077
Övriga förutbetalda kostnader	397	329
<b>Summa</b>	<b>1 590</b>	<b>1 407</b>
<i>Ökning avser höjd kvartalsavi för hyra med anledning av ökad inflation.</i>		
<b>Not 17 Upplupna bidragsintäkter</b>		
CHANSE utomstatligt bidragsprojekt	0	183
<b>Summa</b>	<b>0</b>	<b>183</b>
<i>År 2021 hade Forte upplupna bidragsintäkter i samarbetet inom CHANSE (Collaboration of Humanities and Social Sciences in Europe). År 2022 har Forte i stället oförbrukade bidrag inom detta samarbete.</i>		
<b>Not 18 Övriga upplupna intäkter</b>		
Upplupna avgiftsintäkter utomstatliga	22	0
<b>Summa</b>	<b>22</b>	<b>0</b>
<i>Enligt överenskommelsen om tjänsteexport, ska Forte fakturera ersättning för resor och traktamenten efter uppdragets slut. Per bokslutsdagen är upplupna avgiftsintäkter 22 tkr.</i>		
<b>Not 19 Avräkning med statsverket</b>		
<b>Anslag i icke räntebärande flöde</b>		
Ingående balans	2 934	-488
Redovisat mot anslag	824 639	807 901
Medel hänförbara till transfereringar m.m. som betalats till icke räntebärande flöde	-826 084	-804 479
<b>Fordringar avseende anslag i icke räntebärande flöde</b>	<b>1 489</b>	<b>2 934</b>
<b>Anslag i räntebärande flöde</b>		
Ingående balans	344	-911
Redovisat mot anslag	39 465	40 318
Anslagsmedel som tillförts räntekonto	-41 002	-39 063
<b>Skulder avseende anslag i räntebärande flöde</b>	<b>-1 193</b>	<b>344</b>



# TILLÄGGSUPPLYSNINGAR OCH NOTER

NOTER TILL BALANSRÄKNING (TKR)		2022-12-31	2021-12-31
<i>Forts not 19</i>	<b>Fordran avseende semesterlöneskuld som inte har redovisats mot anslag</b>		
	Ingående balans	21	62
	Redovisat mot anslag under året enligt undantagsregeln	-21	-41
	<b>Fordran avseende semesterlöneskuld som inte har redovisats mot anslag</b>	<b>0</b>	<b>21</b>
	<b>Övriga fordringar/skulder på statens centralkonto</b>		
	Ingående balans	291	784
	Inbetalningar i icke räntebärande flöde	53 082	56 720
	Utbetalningar i icke räntebärande flöde	-871 612	-861 692
	Betalningar hänförliga till anslag och inkomsttitlar	826 084	804 479
	<b>Övriga fordringar/skulder på statens centralkonto</b>	<b>7 845</b>	<b>291</b>
	<b>Summa Avräkning med statsverket</b>	<b>8 142</b>	<b>3 589</b>
	Ökningen av fordringar/skulder på statens centralkonto avser huvudsakligen erhållna medel inom ramen för samarbetet i CHANSE. Dessa är bokförda som oförbrukade bidrag i balansräkningen. Se även not 29.		
<b>Not 20</b>	<b>Behållning räntekonto i Riksgäldskontoret</b>		
	Behållning räntekonto i Riksgäldskontoret	6 554	5 481
	<b>Summa</b>	<b>6 554</b>	<b>5 481</b>
	<i>Belopp att reglera (+/-) för december mellan räntekontot och statens centralkonto</i>	<i>166</i>	<i>138</i>
	Beviljad kredit enligt regleringsbrev	2 000	2 000
	Maximalt utnyttjad kredit	0	0
<b>Not 21</b>	<b>Myndighetskapital</b>		
	Myndighetskapitalet består enbart av statskapital vars värde är oförändrat mellan åren. Därför redovisas inte någon specifikationstabell.		
<b>Not 22</b>	<b>Statskapital</b>		
	Statskapital utan avkastningskrav avseende konst	64	64
	<b>Utgående balans</b>	<b>64</b>	<b>64</b>



## TILLÄGGSUPPLYSNINGAR OCH NOTER

NOTER TILL BALANSRÄKNING (TKR)	2022-12-31	2021-12-31
<b>Not 23 Övriga avsättningar</b>		
<i>Avsättning för lokalt omställningsarbete</i>		
Ingående balans	648	672
Årets förändring	-47	-24
<b>Utgående balans</b>	<b>601</b>	<b>648</b>
Årets avsättning var 66 tkr. Under året har 113 tkr tagits i anspråk för myndighetens personaldag. Därför har den utgående avsättningen för lokalt omställningsarbete netto minskat med 47 tkr. Under år 2023 beräknas 120 tkr att tas i anspråk för personaldag.		
<b>Not 24 Lån i Riksgäldskontoret</b>		
Avser lån för investeringar i anläggningstillgångar.		
Ingående balans	2 019	1 648
Under året nyupptagna lån	589	904
Årets amorteringar	-1 694	-533
<b>Utgående balans</b>	<b>914</b>	<b>2 019</b>
Beviljad låneram enligt regleringsbrev	4 000	4 000
Skillnaden mellan lån och bokförda anläggningstillgångar avser konst som finansierats med statskapital (64 tkr). Under året har amortering gjorts motsvarande nedskrivningen av pågående immateriell anläggningstillgång (1 131 tkr) förutom årets avskrivningar (556 tkr) och utrangeringar (7 tkr).		
<b>Not 25 Kortfristiga skulder till andra myndigheter</b>		
Utgående mervärdesskatt	0	39
Arbetsgivaravgifter	774	664
Leverantörsskulder andra myndigheter	1 991	2 941
<b>Summa</b>	<b>2 765</b>	<b>3 644</b>
Minskningen förklaras i huvudsak av att Vetenskapsrådet har ändrat faktureringsintervall från halvår till kvartal. Därför är den utestående leverantörsfakturan avseende IT-systemet Prisma ca 700 tkr lägre jämfört med föregående år.		

NOTER TILL BALANSRÄKNING (TKR)	2022-12-31	2021-12-31
<b>Not 26 Leverantörsskulder</b>		
Utomstatliga leverantörsskulder	1 201	2 659
<b>Summa</b>	<b>1 201</b>	<b>2 659</b>
Minskningen avser en utestående hyresfaktura 2021 för kvartal 1 2022 (1,3 mnkr). Motsvarande faktura 2022 var reglerad.		
<b>Not 27 Övriga kortfristiga skulder</b>		
Personalens källskatt	817	585
<b>Summa</b>	<b>817</b>	<b>585</b>
<b>Not 28 Upplupna kostnader</b>		
Upplupna semesterlöner inklusive sociala avgifter	2 206	2 407
Övriga upplupna löner inklusive sociala avgifter	145	0
Övriga upplupna kostnader	414	473
<b>Summa</b>	<b>2 765</b>	<b>2 880</b>
<b>Not 29 Oförbrukade bidrag</b>		
Bidrag som erhållits från annan statlig myndighet	401	743
Bidrag som erhållits från icke-statliga organisationer eller privatpersoner	7 375	0
<b>Summa</b>	<b>7 776</b>	<b>743</b>
<i>varav bidrag från statlig myndighet som förväntas tas i anspråk:</i>		
inom tre månader	12	118
mer än tre månader till ett år	389	555
<b>Summa</b>	<b>401</b>	<b>743</b>
År 2021 hade Forte en upplupen bidragsintäkt i samarbetet inom CHANSE (Collaboration of Humanities and Social Sciences in Europe). År 2022 har Forte istället oförbrukade bidrag inom detta samarbete (7 375 tkr).		
<b>Not 30 Övriga förutbetalda intäkter</b>		
Förutbetalda intäkter avseende tjänsteexport	939	0
<b>Summa</b>	<b>939</b>	<b>0</b>
Forte har avtalat med NordForsk (en organisation under Nordiska Ministerrådet) om att låna ut en forskningssekreterare från augusti 2022 till juli 2023. Ersättningen periodiseras över avtalstiden.		

1. Forskningsfinansiering
2. Prioriterade satsningar och områden
3. Nationellt och internationellt samarbete
4. Nationella politiska ramverk och målsättningar
5. Kommunikation
6. Organisation och personal

Sammanställning  
över väsentliga  
uppgifter

Resultaträkning

Balansräkning

Anslagsredovisning

Tilläggsupplysningar  
och noter



## TILLÄGGSUPPLYSNINGAR OCH NOTER

### NOTER TILL ANSLAGSREDOVISNING

#### Not 31 Uo 09 4:5 Stimulansbidrag och åtgärder inom äldreområdet

##### ap.12 Forskning inom äldreområdet

Anslaget får förbrukas i enlighet med uppdraget i 2017 års regleringsbrev. Forte återrapporterar uppdraget i särskild ordning till regeringen senast den 15 mars 2023.

Anslaget är icke räntebärande.

#### Not 32 Uo 09 6:1 Forskningsrådet för hälsa, arbetsliv och välfärd

##### ap.1 Förvaltning

Enligt regleringsbrevet disponerar Forte en anslagskredit på 1 230 tkr. Krediten har inte utnyttjats under året.

Forte har finansierat det negativa ingående överföringsbeloppet från 2021 (344 tkr) med årets tilldelade medel.

Anslaget är räntebärande.

#### Not 33 Uo 09 6:2 Forskningsrådet för hälsa, arbetsliv och välfärd

##### ap.1 Forskning

Enligt regleringsbrevet disponerar Forte en anslagskredit på 23 595 tkr. Krediten har inte utnyttjats under året.

Forte har finansierat det negativa ingående överföringsbeloppet från 2021 (2 148 tkr) med årets tilldelade medel.

I enlighet med regleringsbrevet ska minst 60 000 tkr användas till ett nationellt forskningsprogram om arbetslivsforskning. 75 139 tkr har i anspråktagits till ändamålet under 2022.

Minst 100 000 tkr ska användas till ett nationellt forskningsprogram om tillämpad välfärdsforskning inklusive forskarskolor. 103 689 tkr har i anspråktagits till ändamålet under 2022.

Minst 35 000 tkr ska användas till ett nationellt forskningsprogram om psykisk hälsa. 40 508 tkr har i anspråktagits till ändamålet under 2022.

Minst 30 000 tkr ska användas till forskning om prevention och folkhälsa. 31 010 tkr har i anspråktagits till ändamålet under 2022.

Minst 30 000 tkr ska användas till äldreforskning. 30 373 tkr har i anspråktagits till ändamålet under 2022.

Anslaget är icke räntebärande.

### NOTER TILL ANSLAGSREDOVISNING

#### Not 34 Uo 24 1:2 Verket för innovationssystem: Forskning och utveckling

##### ap.2 Verk f innov syst F - del till Forskningsrådet för hälsa, arbetsliv och välfärd

Anslagsposten får användas för svenskt deltagande i partnerskapsprogram inom ramen för det europeiska forsknings- och innovationssamarbetet. Högst 3 miljoner kronor av anslagsposten får användas för att finansiera deltagande i internationellt forsknings- och innovationssamarbete.

Av utbetalda medel har 2 000 tkr använts för deltagande i partnerskapsprogram inom ramen för det europeiska forsknings- och innovationssamarbetet. Dessutom har 3 000 tkr utbetalats för att finansiera deltagande i internationellt forsknings- och innovationssamarbete. Utbetalningarna är i enlighet med villkoren för anslagsposten.

Anslaget är icke räntebärande.

### NOTER TILL BESTÄLLNINGSBEMYNDIGANDE

#### Not 35 Uo 09 4:5 Stimulansbidrag och åtgärder inom äldreområdet

##### ap.12 Forskning inom äldreområdet

Bemyndiganderamen ligger kvar på samma högre nivå som år 2021. Under år 2022 har flera längre satsningar, till exempel centra och program, löpt ut enligt plan. I och med den förlängda bemyndiganderamen kommer Forte fortsatt kunna erbjuda långsiktiga satsningar inom äldreområdet. Beslut om nya bidrag fattas i maj 2023 med löptid längst fram till 2028.

#### Not 36 Uo 09 6:2

##### ap.1 Forskningsrådet för hälsa, arbetsliv och välfärd: Forskning

Bemyndiganderamen reflekterar behovet av initiativutrymme för kommande satsningar. Ramen behöver därför vara tilltagen. Det utestående åtagandet är en konsekvens av de prioriteringar som styrelsen beslutar om och består av såväl kortare som längre projektider.

#### Not 37 Uo 24 1:2 Verket för innovationssystem: Forskning och utveckling

##### ap.2 Verk f innov.syst: F-del till Forskningsrådet för hälsa, arbetsliv och välfärd

Bemyndiganderamen tas inte i anspråk i enlighet med rådande arbetssätt och fördelningsprinciper för anslaget. Anslaget fördelas årligen genom myndighetssamverkan.





## TILLÄGGSUPPLYSNINGAR OCH NOTER

### Ersättningar och uppdrag för Fortes styrelse och ledande befattningshavare

Nedan redovisas ersättningar och andra förmåner som betalats ut under 2022, samt uppdrag som styrelse- eller rådsledamot i andra statliga myndigheter och aktiebolag.

STYRELSELEDAMÖTER	STYRELSE- OCH RÅDSUPPDRAG	ERSÄTTNING 2022 (TKR)
Joakim Palme (ordförande)	Ordförande i Delegationen för migrationsstudier	78
Torbjörn Dalin	-	40
Ann-Zofie Duvander	Styrelseledamot, Expertgruppen för Studier i Offentlig ekonomi (ESO)	4*
Catarina Eklundh Ahlgren	-	40
Christine Gustafsson	Styrelseordförande, CG Gustafsson AB Ledamot i regeringens äldreforskarråd	40
Agneta Herlitz	Ordförande, portföljstyrelsen för livsvetenskap, Norges forskningsråd	40
Jan Ljungberg	-	40
Svend Erik Mathiassen	-	40
Per Nilsen	-	40
Kerstin Svensson	Medlem i Vetenskapliga rådet, Kriminalvården Medlem i Vetenskapliga rådet, Statens Institutionsstyrelse Ledamot, Rådet för Brottsofferfonden	40
Eskil Wadensjö	Ledamot, Insynsrådet för Inspektionen för socialförsäkringen	40
PerOla Öberg	-	40

\*36 tkr utbetalas i januari 2023

LEDANDE BEFATTNINGSHAVARE	STYRELSE- OCH RÅDSUPPDRAG	ERSÄTTNING 2022 (TKR)
Jonas Björck (generaldirektör)	Styrelseordförande och ledamot, NordForsk	1 219
		KOSTFÖRMÅN 2022 (TKR)
Jonas Björck (generaldirektör)		13

RESULTAT-  
REDOVISNING

1. Forsknings-  
finansiering
2. Prioriterade  
satsningar och  
områden
- 3 Nationellt och  
internationellt  
samarbete
4. Nationella  
politiska  
ramverk och  
målsättningar
5. Kommunikation
6. Organisation  
och personal

FINANSIELL  
REDOVISNING

Sammanställning  
över väsentliga  
uppgifter

Resultaträkning

Balansräkning

Anslagsredovisning

Tilläggsupplysningar  
och noter



# ÅRSREDOVISNINGENS UNDERTECKNANDE

Styrelsen har fattat beslut om Fortes årsredovisning för räkenskapsåret 2022.

*Vi intygar att årsredovisningen ger en rättvisande bild av verksamhetens resultat samt av kostnader, intäkter och myndighetens ekonomiska ställning.*

Stockholm, 16 februari 2023

Joakim Palme, ordförande

Jonas Björck

Torbjörn Dalin

Ann-Zofie Duvander

Catarina Eklundh Ahlgren

Christine Gustafsson

Agneta Herlitz

Jan Ljungberg

Svend Erik Mathiassen

Per Nilsen

Kerstin Svensson

Eskil Wadensjö

PerOla Öberg

ISBN: 978-91-88561-43-5

Forte - Forskningsrådet för hälsa, arbetsliv och välfärd

Box 38084, 100 64 Stockholm

Telefon: 08-775 40 70, forte@forte.se

[www.forte.se](http://www.forte.se)